

***Skrócone śródroczne  
skonsolidowane sprawozdanie finansowe***

***Grupy Kapitałowej  
Asseco Slovakia***

***za III kwartał 2006 roku  
(01.07.2006 – 30.09.2006)***

***sporządzone według  
Międzynarodowych Standardów Sprawozdawczości  
Finansowej***

**ASSECO**  
SLOVAKIA

*Listopad 2006*

**SPIS TREŚCI**

Wstęp .....	3
1. Informacje ogólne .....	4
2. Skrócone skonsolidowane sprawozdanie finansowe .....	7
3. Skrócone sprawozdanie finansowe .....	14
4. Grupa Asseco Slovakia .....	20
4.1. Struktura Grupy Asseco Slovakia .....	20
4.2. Zatrudnienie w Grupie Asseco .....	22
5. Istotne dokonania lub niepowodzenia oraz zdarzenia ich dotyczące w III kwartale 2006 roku .....	23
5.1. Działalność bieżąca .....	23
6. Zdarzenia, które nastąpiły po 30 września 2006 i mogą wpłynąć na osiągnięte wyniki finansowe .....	26
7. Wyniki finansowe .....	28
7.1. Zasady przyjęte przy sporządzaniu raportu .....	28
7.2. Informacja o korektach z tytułu rezerw, w tym rezerwy na przejściową różnicę z tytułu podatku dochodowego oraz odpisów aktualizujących wartość składników majątku. ....	35
7.3. Zastosowane kursy walut .....	36
7.4. Objasnienia dotyczące sezonowości lub cykliczności działalności .....	36
7.5. Działalność operacyjna .....	37
7.6. Działalność inwestycyjna .....	40
7.7. Działalność finansowa .....	40
7.8. Sprawozdawczość według segmentów branżowych i geograficznych .....	40
7.9. Analiza wskaźnikowa Grupy Asseco Slovakia .....	43
7.10. Informacje dotyczące wypłaconej lub zadeklarowanej dywidendy .....	43
7.11. Informacje dotyczące zmian zobowiązań warunkowych lub aktywów warunkowych .....	43
7.12. Prognoza finansowa .....	44
7.13. Kurs akcji Asseco Slovakia, a.s. ....	44
7.14. Wybrane dane finansowe .....	44
8. Informacje dodatkowe .....	46
8.1. Wskazanie postępowań toczących się przed sądami i organami administracji publicznej .....	46
8.2. Informacje o transakcjach z podmiotami powiązаныmi, o łącznej wartości powyżej 500 000 EUR – jeżeli nie były one transakcjami typowymi i rutynowymi, zawierаныmi na warunkach rynkowych w ramach grupy kapitałowej. ....	46
8.3. Udzielone poręczenia kredytów, pożyczki lub gwarancje .....	46
8.4. Opis czynników i zdarzeń, w szczególności o nietypowym charakterze, mających wpływ na osiągnięte wyniki finansowe .....	47
9. Inne informacje istotne dla oceny sytuacji kadrowej, majątkowej, finansowej, wyniku finansowego i ich zmian .....	48
9.1. Osiągnięcia merytoryczne .....	48
10. Wskazanie czynników, które w ocenie Spółki będą miały wpływ na osiągnięte przez nią wyniki w perspektywie co najmniej kolejnego kwartału. ....	49

Sprawozdanie zawiera 49 kolejno ponumerowanych stron, od strony 1 do 49.  
Niniejsze skrócone skonsolidowane sprawozdanie finansowe zostało zatwierdzone przez Zarząd Asseco Slovakia, a.s. w dniu 6 listopada 2006 roku.

W imieniu Zarządu:

Jozef Klein  
Prezes Zarządu

## **Wstęp**

Dla spółki Asseco Slovakia przedstawia 3. kwartał 2006 r. znaczący przedział w jej historii. Spółka jest pierwszą spółką słowacką, która weszła wprost na zagraniczną giełdę, Giełdę Papierów Wartościowych w Warszawie. Debiut na giełdzie przekonał oczekiwanie akcjonariuszy i managementu spółki a także wynik IPO spotkał się z dużym sukcesem i otrzymano 90 mil. Zł z nowej emisji 360.000 Akcji.

Bez względu na to, iż management spółki Asseco w ostatnich miesiącach spędził dużo czasu przygotowaniem IPO, osiągnęła znów spółka bardzo dobre wyniki w realizowanych projektach a z nich wynikające dobre wyniki finansowe. Na wyniki grupy Asseco Slovakia zaczynają mieć także wpływ synergie wspólnego biznesu pomiędzy Asseco Slovakia i Slovanet podpisaniem nowych umów na korzyść spółki Slovanet.

Asseco Slovakia w 3. kwartale potwierdziła swój pierwszorzędny priorytet i to organiczny wzrost spółki i następne wzmocnienie pozycji dostawcy oprogramowania własnego dla sektora finansowego (bankowości i ubezpieczenia, banki hipoteczne, rozwiązania do obsługi mieszkaniowych kas oszczędnościowych, służby zdrowia). Dalej rosną i wyniki w segmencie integracji – Enterprise Application Integration, w którym udało się spółce pozyskać nowe projekty w sektorze publicznym i także w sektorze Industry i Utility.

Znaczącym filarem grupy Asseco Slovakia jest spółka Slovanet, która potwierdziła pozycję znaczącego alternatywnego telco providera. Na podstawie opublikowanej listy Fast 50 Central Europe spółki Deloitte z dnia 2.11.2006 r. jest spółka Slovanet najszybciej rozwijająca się słowacka firma telekomunikacyjna. Od 3. kwartału jest Slovanet członkiem IT Slovak Association i wspólnie z Asseco Slovakia tworzą znaczącą ICT grupę na Słowacji.

## 1. Informacje ogólne

Spółka **Asseco Slovakia, a.s.** („Spółka”) z siedzibą w Bratysławie przy ul. Košická 56, 821 08 została zarejestrowana w Rejestrze Handlowym 12 lutego 1999 na podstawie umowy założycielskiej zawartej w formie aktu notarialnego nr N 617/98, Nz 611/98 w dniu 16 grudnia 1998

Spółka Asseco Slovakia a.s. jest integratorem i producentem innowacyjnych systemów IT dla sektora finansowego, sektora przedsiębiorstw oraz instytucji publicznych. Portfel produktów Asseco Slovakia obejmuje systemy informatyczne dla banków, instytucji ubezpieczeniowych, kas mieszkaniowych, systemy kart płatniczych, DWH i MIS, systemy umożliwiające handel elektroniczny, call center, a także systemy dostosowywane do indywidualnych potrzeb klientów. Lista głównych klientów obejmuje lokalne i międzynarodowe podmioty zarówno z sektora finansowego, jak i z innych sektorów.

Spółka pośrednio zależna **Slovanet a.s.** jest jednym z największych, niezależnych operatorów telekomunikacyjnych i providerem internetowym na Słowacji. Slovanet posiada 20% udział na rodzimym rynku dostawców usług teleinformatycznych. Oprócz standardowych usług internetowych oraz telefonii internetowej, Slovanet oferuje usługi VPN (virtual private networks). Slovanet posiada stabilną i dobrze rozbudowaną bazę klientów, którą stanowią zarówno małe i średnie przedsiębiorstwa, gospodarstwa domowe, jak i duże organizacje.

Spółka Asseco Slovakia, a.s. jest notowana na rynku podstawowym Giełdy Papierów Wartościowych w Warszawie od 10 października 2006 r.

Zakres podstawowej działalności Grupy Asseco Slovakia w podziale na odpowiednie segmenty został opisany w sprawozdaniu finansowym.

## Skład Zarządu i Rady Nadzorczej

Na dzień 30 września 2006 roku skład Zarządu Spółki przedstawiał się następująco:

<b>Imię i nazwisko</b>	<b>Stanowisko</b>
Jozef Klein	Prezes Zarządu
Martin Morávek	Członek Zarządu
Jozef Roštár	Członek Zarządu

Na dzień 30 września 2006 roku skład Rady Nadzorczej Spółki przedstawiał się następująco:

<b>Imię i nazwisko</b>	<b>Stanowisko</b>
Adam Góral	Przewodniczący Rady Nadzorczej
Andrej Košári	Wiceprzewodniczący Rady Nadzorczej
Eva Balážová	Członek Rady Nadzorczej
Marián Kolník	Członek Rady Nadzorczej
Ľudovít Molnár	Członek Rady Nadzorczej

## Wykaz akcjonariuszy i opis zmian w strukturze własności znacznych pakietów akcji

### Akcjonariat Asseco Slovakia, a.s.

Według najlepszej wiedzy Zarządu Spółki na dzień przekazania raportu okresowego, następujący akcjonariusze posiadają min. 5% ogólnej liczby głosów :

<b>Akcjonariusz</b>	<b>Ilość akcji</b>	<b>Ilość głosów na WZ</b>	<b>% udział w strukturze akcjonariatu</b>
Asseco Poland	660 000	660 000	41,67
Ľubomír Chrenko	91 017	91 017	5,75

### Zestawienie zmian w stanie posiadania akcji Spółki przez osoby zarządzające lub nadzorujące

Osoba zarządzająca	Ilość akcji na dzień 30-09-2006	Ilość akcji na dzień 30-06-2006	Różnica
Jozef Klein	24 000	24 000	0
Martin Morávek	27 000	27 000	0
Andrej Košári	56 122	56 122	0

Nie nastąpiły żadne zmiany w stanie posiadania akcji Spółki przez osoby zarządzające i nadzorujące.

Dnia 30. 8. 2006 r. zdecydował zarząd Spółki na podstawie decyzji Walnego Zgromadzenia z dnia 15. 5. 2006 r. o podwyższeniu kapitału zakładowego (akcyjnego) Spółki o kwotę 360 000 SKK.

Wpis dokonany został przez Sąd Okręgowy Bratysława I postanowieniem z dnia 28 września 2006 roku wydanym w związku z wnioskiem spółki o sygnaturze 3/Re/1900/2006.

Kapitał zakładowy został podwyższony o wartość 360.000 SKK (słownie: trzysta sześćdziesiąt tysięcy koron słowackich) i obecnie wynosi 1.584.000 SKK (słownie: jeden milion pięćset osiemdziesiąt cztery tysiące koron słowackich).

Kapitał zakładowy dzieli się na 1.584.000 akcji zwykłych na okaziciela o wartości nominalnej 1 SKK (słownie: jedna korona słowacka) każda.

Ogólna liczba głosów wynikająca ze wszystkich wyemitowanych akcji wynosi 1.584.000 (słownie: jeden milion pięćset osiemdziesiąt cztery tysiące) głosów.

*/Komunikat giełdowy nr 5/2006 z dnia 4 października 2006/*

## 2. Skrócone skonsolidowane sprawozdanie finansowe

### SKONSOLIDOWANY BILANS

tys. SKK	01.01.2006	01.01.2006	01.01.2005	01.01.2005
	30.09.2006	30.06.2006	31.12.2005	30.09.2005
<b>Aktywa</b>				
<b>Aktywa trwałe</b>				
Rzeczowe aktywa trwałe	126 418	128 814	20 756	22 255
Wartość firmy	155 444	155 444	0	0
Inne wartości niematerialne i prawne	7 445	7 555	659	999
Długoterminowe aktywa finansowe	767	768	76 836	859
Aktywa z tytułu odroczonego podatku dochodowego	0	0	3 830	0
Należności długoterminowe	6 905	575	406	42
	0	0	0	0
	<b>296 979</b>	<b>293 156</b>	<b>102 487</b>	<b>24 155</b>
<b>Aktywa obrotowe</b>				
Zapasy	19 550	14 046	38	0
Należności krótkoterminowe	283 520	141 202	170 198	150 346
Rozliczenia przychodów z tytułu kontraktów długoterminowych	20 370	40 268	42 054	64 659
Krótkoterminowe aktywa finansowe	45 000	45 000	15 560	0
Środki pieniężne i inne aktywa pieniężne	943 997	88 423	188 176	189 160
Pozostałe aktywa obrotowe	933	44 694	18 896	4 539
	<b>1 313 370</b>	<b>373 633</b>	<b>434 922</b>	<b>408 704</b>
<b>Aktywa razem</b>	<b>1 610 349</b>	<b>666 789</b>	<b>537 409</b>	<b>432 859</b>
<b>Kapitał własny i zobowiązana</b>				
<b>Kapitał i zobowiązania</b>				
Kapitał podstawowy	1 584	1 224	1 200	1 200
Kapitał zapasowy	891 805	100 101	100 040	100 040
Niepodzielony wynik finansowy z lat ubiegłych	70 720	70 720	78 644	78 644
Zysk (strata) netto	115 869	67 529	103 152	95 158
<b>Kapitał podmiotu dominującego</b>	<b>1 079 978</b>	<b>239 574</b>	<b>283 036</b>	<b>275 042</b>
<b>Kapitał mniejszości</b>	<b>57 006</b>	<b>51 402</b>	<b>0</b>	<b>0</b>
<b>Kapitał własny razem</b>	<b>1 136 984</b>	<b>290 976</b>	<b>283 036</b>	<b>275 042</b>



**SKONSOLIDOWANY RACHUNEK ZYSKÓW I STRAT**

tys. SKK	01.01.2006	01.07.2006	01.01.2005	01.07.2005
	-	-	-	-
	30.09.2006	30.09.2006	30.09.2005	30.09.2005

**DZIAŁALNOŚĆ KONTYNUOWANA**

Przychody ze sprzedaży	975 291	377 684	436 737	178 241
Koszt własny sprzedaży	(624 757)	(239 471)	(232 152)	(97 205)
Zysk (strata) brutto ze sprzedaży	350 534	138 213	204 585	81 036
Koszty sprzedaży	(70 902)	(30 300)	(32 846)	(13 876)
Koszty ogólnego zarządu	(105 733)	(32 396)	(54 522)	(18 690)
Pozostałe przychody operacyjne	925	172	723	44
Pozostałe koszty operacyjne	(2 870)	(2 520)	(2 489)	0
Zysk (strata) z działalności operacyjnej	171 954	73 169	115 451	48 514
Przychody finansowe	3 788	1 458	4 020	1 214
Koszty finansowe	(21 458)	(8 429)	(1 594)	(538)
Zysk (strata) brutto	154 284	66 198	117 877	49 189
Podatek dochodowy	(31 803)	(12 254)	(22 719)	(9 346)
Zysk (strata) z działalności kontynuowanej	122 481	53 944	95 158	39 843

**DZIAŁALNOŚĆ ZANIECHANA**

Zysk (strata) z działalności zaniechanej	-	-	-	-
--	---	---	---	---

**Zysk (strata) netto** **122 481** **53 944** **95 158** **39 843**

W tem zysk (strata):				
właściciel przedsiębiorstwa macierzystego	115 869	48 340	95 158	39 843
mniejszości	6 612	5 604		

**Zysk (strata) na jedną akcję**

Średnia ważona liczba akcji zwykłych	1 221 000	1 221 000	1 200 000	1 200 000
--------------------------------------	-----------	-----------	-----------	-----------

Podstawowy zysk (strata) na jedną akcję zwykłą z działalności operacyjnej (w Sk) 94,90 39,59 79,30 33,20

Podstawowy zysk (strata) na jedną akcję zwykłą z działalności zaniechanej (w Sk) 0 0 0 0

**Podstawowy zysk (strata) na jedną akcję**

Rozwodniony zysk (strata) na jedną akcję zwykłą z działalności operacyjnej (w SKK) 0 0 0 0

Rozwodniony zysk (strata) na jedną akcję zwykłą z działalności zaniechanej (w SKK) 0 0 0 0

**Rozwodniony zysk (strata) na jedną akcję**

**RACHUNEK ZMIAN W SKONSOLIDOWANYM KAPITALE  
WŁASNYM**

tys. SKK	Kapitał podstawowy	Kapitał zapasowy	Niepodzielony wynik finansowy lat ubiegłych	Zisk (strata) netto	Razem	Kapitał mniejszościowy	Kapitał własny razem
<b>Saldo na 1.1.2006</b>	<b>1 200</b>	<b>100 040</b>	<b>181 797</b>		<b>283 037</b>	<b>0</b>	<b>283 037</b>
Konsolidacyjne zmiany			5 347		5 347	50 394	55 741
Zwiększenia z tytułu emisyj akcji	384	791 704			792 088		792 088
Przeznaczenie zysku		61	(61)		0		0
Dywidendy			(116 363)		(116 363)		(116 363)
Ogólny zysk (strata) netto				115 869	115 869	6 612	122 481
<b>Saldo na 30.09.2006</b>	<b>1 584</b>	<b>891 805</b>	<b>70 720</b>	<b>115 869</b>	<b>1 079 978</b>	<b>57 006</b>	<b>1 136 984</b>
<b>Saldo na 30.06.2006</b>	<b>1 224</b>	<b>100 101</b>	<b>70 720</b>	<b>67 529</b>	<b>239 574</b>	<b>51 402</b>	<b>290 976</b>
Konsolidacyjne zmiany					0		0
Zwiększenia z tytułu emisyj akcji	360	791 704			792 064		792 064
Przeznaczenie zysku					0		0
Dywidendy					0		0
Ogólny zysk (strata) netto				48 340	48 340	5 604	53 944
<b>Saldo na 30.09.2006</b>	<b>1 584</b>	<b>891 805</b>	<b>70 720</b>	<b>115 869</b>	<b>1 079 978</b>	<b>57 006</b>	<b>1 136 984</b>

**RACHUNEK ZMIAN W SKONSOLIDOWANYM KAPITALE  
WŁASNYM**

<b>tys. SKK</b>	Kapitał podstawowy	Kapitał zapasowy	Niepodzielony wynik finansowy lat ubiegłych	Zysk (strata) netto	Razem	Kapitał mniejszościowy	Kapitał własny razem
<b>Saldo na 31.12.2004</b>	<b>1 200</b>	<b>100 000</b>	<b>148 389</b>		<b>249 589</b>		<b>249 589</b>
Zmiany w zasadach rachunkowości (MSSF)			16 632		16 632		16 632
<b>Saldo na 31.12.2004 po przekształceniu</b>	<b>1 200</b>	<b>100 000</b>	<b>165 021</b>		<b>266 221</b>		<b>266 221</b>
Przekształcenie na MSSF							
Kapitał zapasowy		40			40		40
Dywidendy			(86 377)		(86 377)		(86 377)
					0		0
Ogólny zysk (strata) netto				103 152	103 152		103 152
<b>Saldo na 31.12.2005</b>	<b>1 200</b>	<b>100 040</b>	<b>78 644</b>	<b>103 152</b>	<b>283 036</b>		<b>283 036</b>
<hr/>							
<b>Saldo na 31.12.2004</b>	<b>1 200</b>	<b>100 000</b>	<b>148 389</b>		<b>249 589</b>		<b>249 589</b>
Zmiany w zasadach rachunkowości (MSSF)			16 632		16 632		16 632
<b>Saldo na 31.12.2004 po przekształceniu</b>	<b>1 200</b>	<b>100 000</b>	<b>165 021</b>		<b>266 221</b>		<b>266 221</b>
Przekształcenie na MSSF							
Kapitał zapasowy		40			40		40
Dywidendy			(86 377)		(86 377)		(86 377)
					0		0
Ogólny zysk (strata) netto				95 158	95 158		95 158
<b>Saldo na 30.09.2005</b>	<b>1 200</b>	<b>100 040</b>	<b>78 644</b>	<b>95 158</b>	<b>275 042</b>		<b>275 042</b>

## SKONSOLIDOWANY RACHUNEK PRZEPIŹYWÓW PIENIĘŻNYCH

tys. SKK	01.01.2006 - 30.09.2006	01.07.2006 - 30.09.2006	01.01.2005 - 30.09.2005	01.07.2005 - 30.09.2005
<b>A. Przepływy pieniężne z działalności operacyjnej</b>				
<b>I. Ogólny zysk (strata) netto</b>	115 869	48 340	95 158	39 843
<b>II. Korekty razem</b>	(20 601)	19 875	(76 100)	71
Zyski (straty) mniejszości	6 612	5 604		
Amortyzacja	44 389	14 894	6 598	2 197
(Zyski) straty z tytułu różnic kursowych	9 387	5 487	804	149
Odsetki i udziały w zyskach (dywidendy)	6 660	2 601	(3 650)	(1 073)
(Zysk) strata z tytułu działalności inwestycyjnej	(397)	(17)	(200)	32
Zmiana stanu rezerw	(41 405)	(14 300)	(2 849)	(106)
Zmiana stanu zapasów	(11 532)	(5 504)	44	3 148
Zmiana stanu należności	(72 955)	(132 040)	(64 666)	(35 376)
Zmiana stanu zobowiązań krótkoterminowych, z wyjątkiem pożyczek i kredytów	18 045	118 166	4 077	45 344
Zmiana stanu rozliczeń międzyokresowych	12 459	31 612	(19 202)	(17 518)
Inne korekty	8 136	(6 628)	2 944	3 274
<b>Przepływy pieniężne netto z działalności operacyjnej (I+/-II)</b>	<u>95 268</u>	<u>68 215</u>	<u>19 058</u>	<u>39 914</u>
<b>B. Przepływy środków pieniężnych z działalności inwestycyjnej</b>				
<b>I. Wpływy inwestycyjne</b>	111 258	17	4 862	0
Zbycie wartości niematerialnych i prawnych oraz rzeczowych aktywów trwałych	937	17	364	0
Zbycie inwestycji w nieruchomości oraz wartości niematerialne i prawne				
Z aktywów finansowych			4 498	0
Inne wpływy inwestycyjne	110 321			
<b>Wydatki inwestycyjne</b>	(255 233)	(12 682)	(10 237)	(6 787)
Nabycie wartości niematerialnych i prawnych oraz rzeczowych aktywów trwałych	(41 608)	(12 682)	(10 145)	(6 787)
Inwestycje w nieruchomości oraz wartości niematerialne i prawne			(32)	0
Na aktywa finansowe	(213 625)		(60)	0
a) w jednostkach powiązanych	(213 625)		0	0
- nabycie aktywów finansowych	(213 625)		0	
b) w pozostałych jednostkach			(60)	
<b>III. Przepływy pieniężne netto z działalności inwestycyjnej (I-II)</b>	<u>(143 975)</u>	<u>(12 665)</u>	<u>(5 375)</u>	<u>(6 787)</u>
<b>C. Przepływy środków pieniężnych z działalności finansowej</b>				
<b>I. Wpływy finansowe</b>	956 976	817 997	53 808	1 107
Wpływy netto z emisji akcji	811 576	811 552	0	
Kredyty i pożyczki	145 254	6 398	50 000	0
Inne wpływy finansowe	146	47	3 808	1 107
<b>II. Wydatki finansowe</b>	(144 226)	(8 939)	(141 965)	(4 037)
Dywidendy i inne wypłaty na rzecz właścicieli			(82 021)	0
Inne, niż wpłaty na rzecz właścicieli, wydatki z tytułu podziału zysku	(113 637)	0	(4 357)	0
Spląty kredytów i pożyczek	(19 534)	(6 046)	(50 000)	0
Płatności zobowiązań z tytułu umów leasingu finansowego	(6 062)	(1 160)	(4 572)	(3 780)
Odsetki	(4 970)	(1 710)	(211)	(87)
Inne wydatki finansowe	(23)	(23)	(804)	(170)
<b>III. Przepływy pieniężne netto z działalności finansowej (I-II)</b>	<u>812 750</u>	<u>809 058</u>	<u>(88 157)</u>	<u>(2 930)</u>
<b>D. Przepływy pieniężne netto, razem (A.III+/-B.III+/-C.III)</b>	<b><u>764 043</u></b>	<b><u>864 608</u></b>	<b><u>(74 474)</u></b>	<b><u>30 197</u></b>

Zmiana stanu środków pieniężnych z tytułu różnic kursowych	(8 222)	(9 034)	0	
Środki pieniężne na początek okresu	188 176	88 423	263 634	158 963
<b>Środki pieniężne na koniec okresu</b>	<b><u>943 997</u></b>	<b><u>943 997</u></b>	<b><u>189 160</u></b>	<b><u>189 160</u></b>

### 3. Skrócone sprawozdanie finansowe

<b>Bilans</b>	01.01.2006	01.01.2006	01.01.2005	01.01.2005
<b>tys. SKK</b>	-	-	-	-
	30.09.2006	30.06.2006	31.12.2005	30.09.2005
<b>Aktywa</b>				
<b>Aktywa trwałe</b>				
Rzeczowe aktywa trwałe	21 364	23 719	20 756	22 255
Wartość firmy	0	0	0	0
Inne wartości niematerialne i prawne	404	489	659	999
Długoterminowe aktywa finansowe	75 909	77 781	76 836	859
Aktywa z tytułu odroczonego podatku dochodowego	0	0	3 830	0
Należności długoterminowe	0	1 228	406	42
	<b>97 677</b>	<b>103 217</b>	<b>102 487</b>	<b>24 155</b>
<b>Aktywa obrotowe</b>				
Zapasy	0	1 669	38	0
Należności krótkoterminowe	216 836	161 361	170 198	150 346
Rozliczenia przychodów z tytułu kontraktów długoterminowych	20 370	40 268	42 054	64 659
Krótkoterminowe aktywa finansowe	45 000	0	15 560	0
Środki pieniężne i inne aktywa pieniężne	928 399	82 983	188 176	189 160
Pozostałe aktywa obrotowe	933	4 426	18 896	4 539
	<b>1 211 538</b>	<b>290 707</b>	<b>434 922</b>	<b>408 704</b>
<b>Aktywa razem</b>	<b>1 309 215</b>	<b>393 924</b>	<b>537 409</b>	<b>432 859</b>
<b>Kapitał własny i zobowiązana</b>				
<b>Kapitał i zobowiązania</b>				
Kapitał podstawowy	1 584	1 224	1 200	1 200
Kapitał zapasowy	891 744	100 040	100 040	100 040
Niepodzielony wynik finansowy z lat ubiegłych	68 160	68 160	78 644	78 644
Zysk (strata) netto	117 897	75 390	103 152	95 158
<b>Kapitał własny razem</b>	<b>1 079 385</b>	<b>244 814</b>	<b>283 036</b>	<b>275 042</b>



**RACHUNEK ZYSKÓW I STRAT**

	01.01.2006	01.07.2006	01.01.2005	01.07.2005
<b>tys. SKK</b>	-	-	-	-
	30.09.2006	30.09.2006	30.09.2005	30.09.2005
<b>DZIAŁALNOŚĆ KONTYNUOWANA</b>				
Przychody ze sprzedaży	586 093	239 397	436 737	178 241
Koszt własny sprzedaży	(312 065)	(128 154)	(232 152)	(97 205)
Zysk (strata) brutto ze sprzedaży	274 028	111 243	204 585	81 036
Koszty sprzedaży	(45 316)	(23 263)	(32 846)	(13 876)
Koszty ogólnego zarządu	(73 915)	(23 220)	(54 522)	(18 690)
Pozostałe przychody operacyjne	528	155	723	44
Pozostałe koszty operacyjne	(2 817)	(2 517)	(2 489)	0
Zysk (strata) z działalności operacyjnej	152 508	62 398	115 451	48 514
Przychody finansowe	5 003	1 265	4 020	1 214
Koszty finansowe	(11 356)	(10 584)	(1 594)	(538)
Zysk (strata) brutto	146 155	53 079	117 877	49 189
Podatek dochodowy	(28 258)	(10 572)	(22 719)	(9 346)
Zysk (strata) z działalności kontynuowanej	117 897	42 507	95 158	39 843
<b>DZIAŁALNOŚĆ ZANIECHANA</b>				
Zysk (strata) z działalności zaniechanej	-	-	-	-
<b>Zysk (strata) netto</b>	<b>117 897</b>	<b>42 507</b>	<b>95 158</b>	<b>39 843</b>
<b>Zysk (strata) na jedną akcję</b>				
Średnia ważona liczba akcji zwykłych	1 221 000	1 221 000	1 200 000	1 200 000
Podstawowy zysk (strata) na jedną akcję zwykłą z działalności operacyjnej (w SK)	96,56	34,81	79,30	33,20
Podstawowy zysk (strata) na jedną akcję zwykłą z działalności zaniechanej (w SK)	0	0	0	0
<b>Podstawowy zysk (strata) na jedną akcję</b>				
Rozwodniony zysk (strata) na jedną akcję zwykłą z działalności operacyjnej (w SKK)	0	0	0	0
Rozwodniony zysk (strata) na jedną akcję zwykłą z działalności zaniechanej (w SKK)	0	0	0	0
<b>Rozwodniony zysk (strata) na jedną akcję</b>				

**RACHUNEK ZMIAN W KAPITALE WŁASNYM**

tys. SKK	Kapitał podstawowy	Kapitał zapasowy	Niepodzielony wynik finansowy lat ubiegłych	Zisk (strata) netto	Razem
<b>Saldo na 1.1.2006</b>	<b>1 200</b>	<b>100 040</b>	<b>181 797</b>	<b>0</b>	<b>283 037</b>
Zwiększenia z tytułu emisje akcji	384	791 704			792 088
Przeznaczenie zysku					
Dywidendy			(113 637)		(113 637)
Ogólny zysk (strata) netto				117 897	117 897
<b>Saldo na 30.09.2006</b>	<b><u>1 584</u></b>	<b><u>891 744</u></b>	<b><u>68 160</u></b>	<b><u>117 897</u></b>	<b><u>1 079 385</u></b>
<b>Saldo na 30.06.2006</b>	<b>1 224</b>	<b>100 040</b>	<b>68 160</b>	<b>75 390</b>	<b>244 814</b>
Zwiększenia z tytułu emisje akcji	360	791 704			792 064
Przeznaczenie zysku					
Dywidendy					0
Ogólny zysk (strata) netto				42 507	42 507
<b>Saldo na 30.09.2006</b>	<b><u>1 584</u></b>	<b><u>891 744</u></b>	<b><u>68 160</u></b>	<b><u>117 897</u></b>	<b><u>1 079 385</u></b>
<b>Saldo na 31.12.2004</b>	<b>1 200</b>	<b>100 000</b>	<b>148 389</b>		<b>249 589</b>
Zmiany w zasadach rachunkowości (MSSF)			16 632		16 632
<b>Saldo na 31.12.2004 po przekształceniu</b>	<b>1 200</b>	<b>100 000</b>	<b>165 021</b>		<b>266 221</b>
Przekształcenie na MSSF					
Kapitał zapasowy		40			40
Dywidendy			(86 377)		(86 377)
Ogólny zysk (strata) netto				103 152	103 152
<b>Saldo na 31.12.2005</b>	<b>1 200</b>	<b>100 040</b>	<b>78 644</b>	<b>103 152</b>	<b>283 036</b>
<b>Saldo na 31.12.2004</b>	<b>1 200</b>	<b>100 000</b>	<b>148 389</b>		<b>249 589</b>
Zmiany w zasadach rachunkowości (MSSF)			16 632		16 632
<b>Saldo na 31.12.2004 po przekształceniu</b>	<b>1 200</b>	<b>100 000</b>	<b>165 021</b>		<b>266 221</b>
Kapitał zapasowy		40			40
Dywidendy			(86 377)		(86 377)
Ogólny zysk (strata) netto				95 158	95 158
<b>Saldo na 30.09.2005</b>	<b>1 200</b>	<b>100 040</b>	<b>78 644</b>	<b>95 158</b>	<b>275 042</b>

**RACHUNEK PRZEPIYWÓW PIENIĘŻNYCH**

	01.01.2006	01.07.2006	01.01.2005	01.07.2005
<b>tys. SKK</b>	-	-	-	-
	30.09.2006	30.09.2006	30.09.2005	30.09.2005
				-
				-
<b>A. Przepływy pieniężne z działalności operacyjnej</b>				
<b>I. Ogólny zysk (strata) netto</b>	117 897	42 507	95 158	39 843
<b>II. Korekty razem</b>	(51 327)	4 492	(76 100)	71
Amortyzacja	8 802	3 028	6 598	2 197
(Zyski) straty z tytułu różnic kursowych	10 441	11 221	804	149
Odsetki i udziały w zyskach (dywidendy)	471	154	(3 650)	(1 073)
(Zysk) strata z tytułu działalności inwestycyjnej	0	0	(200)	32
Zmiana stanu rezerw	(41 387)	(14 277)	(2 849)	(106)
Zmiana stanu zapasów	38	1 669	44	3 148
Zmiana stanu należności	(53 989)	(120 845)	(64 666)	(35 376)
Zmiana stanu zobowiązań krótkoterminowych	7 806	98 355	4 077	45 344
Zmiana stanu rozliczeń międzyokresowych	12 459	31 612	(19 202)	(17 518)
Inne korekty	4 032	(6 425)	2 944	3 274
<b>Przepływy pieniężne netto z działalności operacyjnej (I+/-II)</b>	<u>66 570</u>	<u>46 999</u>	<u>19 058</u>	<u>39 914</u>
<b>B. Przepływy środków pieniężnych z działalności inwestycyjnej</b>				
<b>I. Wpływy inwestycyjne</b>	0	0	4 862	0
Zbycie wartości niematerialnych i prawnych oraz rzeczowych aktywów trwałych			364	0
Zbycie inwestycji w nieruchomości oraz wartości niematerialne i prawne				
Z aktywów finansowych			4 498	0
Inne wpływy inwestycyjne				
<b>Wydatki inwestycyjne</b>	(8 454)	(883)	(10 237)	(6 787)
Nabycie wartości niematerialnych i prawnych oraz rzeczowych aktywów trwałych	(8 454)	(883)	(10 145)	(6 787)
Inwestycje w nieruchomości oraz wartości niematerialne i prawne			(32)	
Na aktywa finansowe			(60)	
a) w jednostkach powiązanych			0	
- nabycie aktywów finansowych			0	
b) w pozostałych jednostkach			(60)	
<b>III. Przepływy pieniężne netto z działalności inwestycyjnej (I-II)</b>	<u>(8 454)</u>	<u>(883)</u>	<u>(5 375)</u>	<u>(6 787)</u>
<b>C. Przepływy środków pieniężnych z działalności finansowej</b>				
<b>I. Wpływy finansowe</b>	811 576	811 552	53 808	1 107
Wpływy netto z emisji akcji	811 576	811 552	0	0
Kredyty i pożyczki			50 000	0
Inne wpływy finansowe			3 808	1 107
<b>II. Wydatki finansowe</b>	(119 378)	(1 381)	(141 965)	(4 037)
Dywidendy i inne wypłaty na rzecz właścicieli	(113 637)	0	(82 021)	0
Inne, niż wypłaty na rzecz właścicieli, wydatki z tytułu podziału zysku			(4 357)	0
Spląty kredytów i pożyczek			(50 000)	0
Płatności zobowiązań z tytułu umów leasingu finansowego	(5 270)	(1 227)	(4 572)	(3 780)
Odsetki	(471)	(154)	(211)	(87)
Inne wydatki finansowe			(804)	(170)
<b>III. Przepływy pieniężne netto z działalności finansowej (I-II)</b>	<u>692 198</u>	<u>810 171</u>	<u>(88 157)</u>	<u>(2 930)</u>

<b>D. Przepływy pieniężne netto, razem (A.III+/-B.III+/-C.III)</b>	<b><u>750 314</u></b>	<b><u>856 287</u></b>	<b><u>(74 474)</u></b>	<b><u>30 197</u></b>
Zmiana stanu środków pieniężnych z tytułu różnic kursowych	(10 091)	(10 871)		
Środki pieniężne na początek okresu	188 176	82 983	263 634	158 963
<b>Środki pieniężne na koniec okresu</b>	<b><u>928 399</u></b>	<b><u>928 399</u></b>	<b><u>189 160</u></b>	<b><u>189 160</u></b>

## 4. Grupa Asseco Slovakia

### 4.1. Struktura Grupy Asseco Slovakia

#### 4.1.1. Asseco Slovakia, a.s. - Jednostka Dominująca

**Asseco Slovakia, a.s.**

**821 08 Bratislava**

**Košická 56**

**Phone: +421 2 20 838 454, Fax: +421 2 20 838 444**

**<http://www.asseco.sk>; [marketing@asseco.sk](mailto:marketing@asseco.sk)**

#### Spółki zależne

Spółka	Adres	% akcji posiadanych przez Asseco Slovakia	% udział głosów na WZ
SLNT a.s. *)	Záhradnícka 151 821 08 Bratislava	51%.	51%.

#### Jednostki zależne pośrednio

Spółka	Adres	% akcji posiadanych	% udział głosów na WZ
Slovanet a.s. <a href="http://www.slovanet.sk">www.slovanet.sk</a>	Záhradnícka 151 821 08 Bratislava Tel:+421 2 208 28111	Asseco Slovakia a.s. posiada 51% przez SLNT a.s.*)	51%

\*) Spółka SLNT, S.A. była do dnia 26. 10. 2006 r. właścicielem 100% akcji spółki Slovanet. Zgodnie z opublikowanymi w Prospekcie emisyjnym planami spółki dotyczącymi połączenia Slovanet z SLNT, w dniu 26 października 2006 r. Spółka podpisała z SLNT Umowę o przeniesieniu akcji.

*/Komunikat bieżący nr 10/2006 z dnia 27 października 2006 r./*

Spółka **Asseco Slovakia a.s.** jest integratorem i producentem innowacyjnych systemów IT dla sektora finansowego, sektora przedsiębiorstw oraz instytucji publicznych. Asseco Slovakia oferuje m.in. systemy informatyczne dla bankowości i ubezpieczeń, systemy do obsługi kart płatniczych, rozwiązania e-commerce, call-centers, rozwiązania do obsługi mieszkaniowych kas oszczędnościowych oraz projekty „pod klucz”. Najważniejsi klienci spółki to:

Slovenska Sporitelna, Ceska Sporitelna, Magyar Nemzeti Bank (Narodowy Bank Węgier), GE Capital Bank (Czechy), Unibanka, Allianz - Slovenská poisťovňa (towarzystwo ubezpieczeniowe), Istrobanka (Centrum Autoryzacji Kart Płatniczych), CCS (Centrum Autoryzacji Kart Płatniczych). Według rankingu przeprowadzonego przez International Data Corporation (IDC) Asseco Slovakia znajduje się wśród pięciu najważniejszych firm IT na Słowacji.

#### **4.1.2. SLNT, a.s. - Spółka zależna**

Spółka zależna **SLNT a.s.** prowadzi działalność gospodarczą w zakresie handlu detalicznego i hurtowego, działalności reklamowej i automatyzacji przetwarzania danych. Spółka SLNT a.s. założona w celu nabycia akcji Slovanet, zakupiła akcje stanowiące 100% kapitału zakładowego Slovanet w styczniu 2006. Asseco Slovakia a.s. jest właścicielem 51% akcji SLNT a pozostałe 49% akcji posiada spółka SNET a.s., reprezentująca wyższe kierownictwo spółki Slovanet.

#### **4.1.3. Slovanet a.s. - Jednostki zależne pośrednio**

**Slovanet, a.s.**

**821 08 Bratislava**

**Záhradnícka 151**

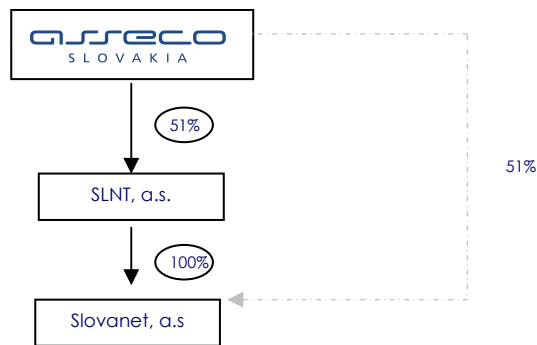
**Phone: + 421 2 2082 8111, Fax: + 421 2 2082 8222**

**<http://www.slovanet.sk>, [info@slovanet.sk](mailto:info@slovanet.sk)**

Spółka pośrednio zależna **Slovanet a.s.** jest jednym z największych, niezależnych operatorów telekomunikacyjnych i providerem internetowym na Słowacji. Slovanet posiada 20% udział na rodzimym rynku dostawców usług teleinformatycznych. Oprócz standardowych usług internetowych oraz telefonii internetowej, Slovanet oferuje usługi VPN (virtual private networks). Slovanet posiada stabilną i dobrze rozbudowaną bazę klientów, którą stanowią zarówno małe i średnie przedsiębiorstwa, gospodarstwa domowe, jak i duże organizacje.

## Wskazanie zmian w strukturze Grupy Asseco

Struktura Grupy Kapitałowej Asseco Slovakia, a.s. na dzień 30 września 2006 r. wygląda następująco:



Zgodnie z opublikowanymi w Prospekcie emisyjnym planami spółki dotyczącymi połączenia Slovanet a.s. z SLNT, a.s., w dniu 26 października 2006 r. Spółka podpisała z SLNT Umowę o przeniesieniu akcji.

W wyniku zawarcia Umowy, Asseco Slovakia nabyła 51% (pięćdziesiąt jeden procent) akcji zwykłych spółki Slovanet o wartości nominalnej po 1,000,000 (słownie: jeden milion )SKK każda, które stanowią 51% kapitału zakładowego i 51% całkowitej liczby głosów na Walnym Zgromadzeniu spółki Slovanet.

Całkowity koszt nabycia akcji wyniósł 108,948,546 (słownie: sto osiem milionów dziewięćset czterdzieści osiem tysięcy pięćset czterdzieści sześć) SKK i nie przekracza 10% wartości kapitałów własnych Asseco Slovakia.

Powyżej opisana transakcja jest pierwszym krokiem w procesie połączenia SLNT i Slovanet, którego zakończenie planuje się na dzień 1 stycznia 2007 r. Celem połączenia jest uproszczenie istniejącej struktury własności. Proces połączenia będzie zakończony poprzez rozwiązanie SLNT a.s. w drodze przejęcia przez Slovanet jako następcę prawnego.

*/Komunikat giełdowy nr 10/2006 z dnia 27 października 2006/*

## 4.2. Zatrudnienie w Grupie Asseco

	Zatrudnienie na 30.09. 2006	Zatrudnienie na 30.06. 2006
Grupa Asseco Slovakia	482	462
Asseco Slovakia a.s.	324	315
SLNT a.s.	0	0
Slovanet a.s.	158	147

## **5. Istotne dokonania lub niepowodzenia oraz zdarzenia ich dotyczące w III kwartale 2006 roku**

### **5.1. Działalność bieżąca**

#### **5.1.1. Asseco Slovakia a.s.**

##### **Asseco Slovakia a.s. w drodze na giełdę**

W dniu 28 września 2006 r. Sąd Okręgowy Bratysława I zarejestrował podwyższenie kapitału zakładowego Asseco Slovakia a.s. o kwotę 360.000 SKK do wartości całkowitej 1.584.000 SKK.

Zarząd Giełdy Papierów Wartościowych w Warszawie S.A. uchwałą Nr 385 z dnia 6 października 2006 r. dopuścił do obrotu giełdowego pokazanych wyżej 360.000 akcji zwykłych na okaziciela o wartości nominalnej 1 korona.

Spółka Asseco Slovakia, a.s. jest notowana na rynku podstawowym Giełdy Papierów Wartościowych w Warszawie od 10 października 2006 r.

Podstawowym celem upublicznienia Asseco Slovakia a.s. jest budowa czeskiego filaru Grupy Kapitałowej Asseco - Asseco Czech Republic a posilenie swojej pozycji na rynku słowackim.

##### **Zawarte umowy**

Służba zdrowia jest strategicznym segmentem spółki, w którym oczekuje Asseco Slovakia w następnych 2-4 latach większy wzrost z powodu całkowitej informatyzacji służby zdrowia na Słowacji. Asseco Slovakia wygrała przetarg na dostawę Kompleksowego Systemu Informacji Medycznej i jest jednym z pierwszych kontraktów w segmencie SI dla szpitali.

13 lipca 2006 Asseco Slovakia a.s. podpisało kontrakt ze Szpitalem Uniwersyteckim im. F.D. Roosevelta w Bańskiej Bystrzycy. Przedmiotem umowy jest dostawa Kompleksowego Systemu Informacji Medycznej. System zostanie wdrożony w 6 etapach. Wartość kontraktu wynosi 4,4 mln Zł.

##### **Następne najważniejsze umowy zawarte w okresie sprawozdawczym:**

- umowa z SSE (Stredoslovenská energetika) na dostawę systemu ECM,
- umowa z SE (Slovenské elektrárne) na optymalizację usług "Centre of internal IT services";
- umowa z Ardeco dla Ministerstwa Transportu, Poczty i Telekomunikacji jako użytkowników końcowych,
- umowa z Gamo na STVS jako użytkownika końcowego systemu MIS,
- umowa z DUSLO, a.s. na dostawę licencji;

## **Realizowane projekty**

Asseco Slovakia a.s. w okresie sprawozdawczym realizował następujące projekty, m.in.:

- wdrożenie 3 etapu umowy na dostawę systemu MIS dla VŠZP (Všeobecná zdravotná poisťovňa);
- dostawa i wdrożenie wersji 08/2006 dla SSČS (Stavební spořitelna České spořitelny)
- wdrożenie dużych zmian w systemie ZPIS w VŠZP (Všeobecná zdravotná poisťovňa),
- zakończenie ostatniej etapy dostawy SofiSTAR w ramach 3. filara zabezpieczenia emerytalnego dla DDP Stabilita,
- zakończenie 2. etapy dostawy SI StarINS dla znaczącego odbiorcy w Republice Czeskiej Pojišťovna Všeobecní zdravotní pojišťovny;
- wdrożenie dużych zmian w systemach eBanking, Card Management and consulting dla SporDat;
- kontrakt ze Szpitalem Uniwersyteckim im. F.D. Roosevelta w Bańskiej Bystrzycy na dostawę Kompleksowego Systemu Informacji Medycznej

## **Zakończone projekty**

W okresie sprawozdawczym zakończono projekt w Istrobanka (maintenance).

## **Certyfikat**

Asseco Slovakia a.s. posiada Certyfikat Bezpieczeństwa Przemysłowego, uprawniający do uczestnictwa w przetargach rządowych.

## **Pozycja w rankingach**

Asseco Slovakia a.s. zostało po raz kolejny zaprezentowane wśród najlepszych dostawców rozwiązań IT w rankingu Microsoft Industry Award w kategorii Najlepsze rozwiązanie dla bankowości, ubezpieczeń i administracji finansowej. W tym roku drugie miejsce zajęło rozwiązanie Spółki „Aplikacja dla ATMs & Download & Management system na platformie WOSA”.

Spółka uplasowała się wśród 5 czołowych firm IT w rankingu „IT Firma” 2005 roku zorganizowanych poprzez ITAS i PC REVUE/INFOWARE.

Jozef Klein uplasował się wśród 5 czołowych osobności IT w rankingu „IT Osobowość” 2005 roku zorganizowanych poprzez ITAS i PC REVUE/INFOWARE

### **5.1.2.Slovanet a.s.**

#### **Najważniejsze umowy zawarte w okresie sprawozdawczym:**

- poszerzenie umowy z VŠZP (Všeobecná zdravotná poisťovňa) na dostawę usług VPN o usługi IP telefonie, poszerzenie call centra, poszerzenie usług bezpieczeństwa sieci VPN i infrastruktury kluczy publicznych PKI,
- umowa z UGKK (Úrad geodézie, kartografie a katastra) – poszerzenie umowy na dostawę usług VPN o przyłączenie, implementację i serwis 21 GPS stacji razem z wyposażeniem SW,
- umowa ramowa z UVZ (Úrad verejného zdravotníctva) na zbudowanie, eksploatację i kompleksowy serwis VPN razem z podłączeniem na Internet, dostawę publicznej usługi telefonicznej i usług bezpieczeństwa sieci.

#### **Realizowane projekty**

- umowa z VŠZP (Všeobecná zdravotná poisťovňa) na dostawę sprzętu, oprogramowania I usług telekomunikacyjnych
- Slovenská záchranná, a.s.: przekazanie sieci VPN do eksploatacji razem z podłączeniem do Internetu dla spółki służby ratownicze w rejonie Košice
- Unifin, s.r.o.: przekazanie sieci VPN do eksploatacji razem z podłączeniem do Internetu

#### **Zakończone projekty**

- w okresie sprawozdawczym nie zostały zakończone żadne projekty

#### **Istotne wydarzenia w okresie sprawozdawczym**

- Slovanet się stał członkiem IT Slovak Association (ITAS), w której działają największe firmy info-komunikacyjnych technologii.
- Slovanet jest według spółki Deloitte w rankingu Fast 50 Central Europe najszybciej rozwijająca się słowacka firma telekomunikacyjna (opublikowane dnia 2.11.2006 r.).

## **6. Zdarzenia, które nastąpiły po 30 września 2006 i mogą wpłynąć na osiągnięte wyniki finansowe**

### **Dopuszczenie oraz wprowadzenie do obrotu giełdowego**

Spółka Asseco Slovakia, a.s. jest notowana na rynku podstawowym Giełdy Papierów Wartościowych w Warszawie od 10 października 2006 r.

*/Komunikat bieżący nr 7/2006 z dnia 9 października 2006 r./*

### **Zwołanie Nadzwyczajnego Walnego Zgromadzenia**

Na dzień 1 grudzień 2006 r. Asseco Slovakia, a.s. zwołała Nadzwyczajne Walne Zgromadzenie. Przedmiotem obrad będzie głównie zmiana siedziby Spółki, podjęcie uchwały w sprawie przyjęcia zmian Statutu Spółki i przyjęcie zasad ładu korporacyjnego.

*/Komunikat bieżący nr 9/2006 z dnia 27 października 2006 r./*

### **Nabycie akcji Slovanet, a.s.**

Zgodnie z opublikowanymi w Prospekcie emisyjnym planami spółki dotyczącymi połączenia Slovanet, a.s. z SLNT, w dniu 26 października 2006 r. Spółka podpisała z SLNT Umowę o przeniesieniu akcji. W wyniku zawarcia Umowy, Asseco Slovakia nabyła 51% (pięćdziesiąt jeden procent) akcji zwykłych spółki Slovanet o wartości nominalnej po 1,000,000 (słownie: jeden milion )SKK każda, które stanowią 51% kapitału zakładowego i 51% całkowitej liczby głosów na Walnym Zgromadzeniu spółki Slovanet.

Całkowity koszt nabycia akcji wyniósł 108,948,546 (słownie: sto osiem milionów dziewięćset czterdzieści osiem tysięcy pięćset czterdzieści sześć) SKK i nie przekracza 10% wartości kapitałów własnych Asseco Slovakia.

Powyżej opisana transakcja jest pierwszym krokiem w procesie połączenia SLNT i Slovanet, którego zakończenie planuje się na dzień 1 stycznia 2007 r. Celem połączenia jest uproszczenie istniejącej struktury własności. Proces połączenia będzie zakończony poprzez rozwiązanie SLNT a.s. w drodze przejęcia przez Slovanet jako następcę prawnego.

*/Komunikat bieżący nr 10/2006 z dnia 27 października 2006 r./*

### **Udzielenie przez Asseco Slovakia, a.s. gwarancji dla SLNT, a.s.**

W dniu 26 października 2006 r. Spółka udzieliła gwarancji na rzecz SLNTa.s. Gwarancja odnosi się do spłaty rat kredytu udzielonego na mocy Umowy Kredytu podpisanej w dniu 19 stycznia 2006 r. pomiędzy wspomnianą powyżej spółką SLNT, Československá obchodní banka a.s. (zwany dalej „ČSOB”), spółką Asseco Slovakia a.s. i SNET a.s..

*/Komunikat bieżący nr 11/2006 z dnia 27 października 2006 r./*

### **Udzielenie przez Asseco Slovakia, a.s. gwarancji dla SNET a.s.**

W dniu 26 października 2006 Spółka udzieliła gwarancji na rzecz spółki SNET a.s. Gwarancja odnosi się do zapłaty ceny nabycia akcji spółki Slovanet a.s. wskazanej w Umowie o przeniesieniu praw do papierów wartościowych podpisanej w dniu 26 października 2006 r. pomiędzy spółką SLNT, a.s. i wspomnianą wyższą spółką SNET a.s..

*/Komunikat bieżący nr 12/2006 z dnia 27 października 2006 r./*

## **7. Wyniki finansowe**

### **7.1. Zasady przyjęte przy sporządzaniu raportu**

#### **Podstawa sporządzenia skonsolidowanego sprawozdania finansowego**

Kwartalne skonsolidowane sprawozdanie finansowe zostało sporządzone za okres od 1 stycznia 2006 do 30 września 2006 roku a porównywalne dane finansowe obejmują okres od 1 stycznia 2005 do 30 września 2005 roku, natomiast dla danych bilansowych na dzień 30 września 2006 roku, 30 czerwca 2006 roku, 31 grudnia 2005 roku oraz 30 września 2005 roku.

Skrócone skonsolidowane sprawozdanie finansowe zostało sporządzone przy założeniu kontynuacji działalności gospodarczej przez Jednostkę Dominującą oraz jednostki Grupy Kapitałowej w dającej przewidzieć się przyszłości. Nie są znane okoliczności wskazujące na zagrożenie kontynuowania działalności przez Jednostkę Dominującą oraz Spółki wchodzące w skład Grupy Kapitałowej.

#### **Zgodność sprawozdania finansowego z MSSF**

Skonsolidowane sprawozdanie finansowe Grupy Asseco obejmujące Jednostkę Dominującą Asseco Poland S.A. i podmioty wobec niej zależne, sporządzone zostało zgodnie z zasadami Międzynarodowych Standardów Sprawozdawczości Finansowej (MSSF).

#### **Nadrzędne zasady rachunkowości**

Grupa Kapitałowa Asseco stosuje nadrzędne zasady wyceny oparte na historycznej cenie nabycia, zakupu lub wytworzenia, z wyjątkiem wyceny aktywów finansowych oraz nieruchomości inwestycyjnych, które zgodnie z zasadami MSSF wyceniane są według wartości godziwej. Wartość bilansowa ujętych zabezpieczanych aktywów i pasywów jest korygowana o zmiany wartości godziwej, które można przypisać ryzyku, przed którym te aktywa i pasywa są zabezpieczane.

#### **Waluta funkcjonalna**

Walutą funkcjonalną oraz walutą prezentacji Jednostki Dominującej i spółek zależnych jest korona słowacka. Wszystkie wartości, o ile nie wskazano inaczej, podano w tys. SKK

#### **Transakcje w walucie obcej**

Dokonane w walutach obcych transakcje przeliczane są na walutę slovensku według kursu obowiązującego na dzień dokonania transakcji waluty funkcjonalnej.

Na dzień bilansowy aktywa i pasywa pieniężne przeliczane są według kursu obowiązującego na dzień bilansowy. Powstałe w wyniku przeliczenia różnice kursowe, ujmowane są w przychodach bądź kosztach finansowych.

## **Zasady konsolidacji**

Skonsolidowane sprawozdanie finansowe obejmuje sprawozdanie Jednostki Dominującej Asseco Slovakia, a.s. oraz sprawozdania kontrolowanych przez Jednostkę Dominującą spółek zależnych. Pod pojęciem kontroli rozumie się możliwość kierowania polityką operacyjną i finansową jednostki przez podmiot dominujący w celu osiągnięcia korzyści ekonomicznych.

Nabyte w okresie sprawozdawczym spółki zależne, włączane są do skonsolidowanego sprawozdania finansowego począwszy od dnia objęcia kontroli przez Spółkę Dominującą. Na dzień nabycia jednostki zależnej (objęcia kontroli), aktywa, pasywa i zobowiązania warunkowe spółki zależnej wyceniane są w wartości godziwej. Nadwyżka ceny nabycia nad wartością godziwą nabytych aktywów netto stanowi wartość firmy. Nadwyżka przejętych wartości aktywów netto wyrażonych w wartościach godziwych, ujmowana jest w rachunku zysków i strat roku obrachunkowego, w którym miało miejsce nabycie.

Udziały akcjonariuszy mniejszościowych wykazywane są według przypadającej na nie wartości godziwej aktywów netto.

Sprzedane w roku obrachunkowym spółki zależne podlegają konsolidacji od początku roku obrachunkowego do dnia sprzedaży.

Ze skonsolidowanego sprawozdania finansowego wyłączane są wszelkie operacje finansowe pomiędzy jednostkami wchodzącymi w skład Grupy Kapitałowej. Eliminacji podlegają także wszelkie zyski i straty dotyczące operacji gospodarczej będącej w toku na dzień sporządzenia skonsolidowanego sprawozdania finansowego. Część kapitału własnego Grupy przypadająca kapitałowi mniejszościowemu wykazywana jest w odrębnej pozycji kapitału własnego.

## **Wartość firmy**

Wykazana jako składnik aktywów na dzień nabycia wartość firmy, stanowi nadwyżkę ceny nabycia nad wartością godziwą nabytych aktywów, pasywów i zobowiązań warunkowych jednostki zależnej, stowarzyszonej lub współzależnej. Wartość ta podlega corocznym testom na utratę wartości. Stwierdzona w wyniku przeprowadzonych testów utrata wartości ujmowana jest natychmiast w rachunku zysków i strat i nie podlega późniejszej korekcie.

Dywidenda wypłacona przez Spółki wchodzące w skład Grupy Kapitałowej za okres przed dniem objęcia kontroli pomniejsza cenę nabycia udziałów korygując wartość firmy.

## **Sprawozdawczość dotycząca segmentów działalności**

Grupa Asseco Slovakia działa w segmencie technologii informatycznych i telekomunikacji.

Podstawowym przedmiotem działalności Grupy Asseco Slovakia jest produkcja i sprzedaż systemów informatycznych i teleinformatyka.

Ze względu na to, iż główne działania handlowe reprezentują działania podobnego charakteru, uważają się za homogeniczne a Grupa jak całość jest jeden segment branżowy.

Grupa prowadzi działalność gospodarczą na dwóch rynkach. Asseco Slovakia na rynku słowackim a oddział Asseco Slovakia w Pradze na rynku czeskim, którego działalność jest v przedkładanych wykazoch a który ne spełnia definicje segmentu geograficznego.

W notatkach są pokazane informacje, które mogą zawierać dokładniejsze dzielenie przychodów i kosztów, ty nie uważają się za sprawozdawczość segmentową.

### Rzeczowe aktywa trwałe

Rzeczowe aktywa trwałe wyceniane są na dzień bilansowy według ceny nabycia lub kosztu wytworzenia, pomniejszonej o umorzenie i odpisy aktualizujące z tytułu utraty wartości.

Środki trwałe umarżane są według metody liniowej, według przewidywanego okresu użytkowania dla poszczególnej grupy rodzajowej.

Okresy użytkowania (i także amortyzacji) dla poszczególnych grup rodzajowych składników majątku trwałego są następujące:

- Budynki i budowle	12-20 lat
- Maszyny i urządzenia techniczne, sprzęt komputerowy	4-8 lat
- Środki transportu	3-4 lata
- Inwestycje w obcych środkach trwałych	10 lat
- Wyposażenie i inne środki trwałe	4-8 lat

Środki trwałe umarżane są od momentu przyjęcia środka trwałego do eksploatacji. Grunty nie podlegają umorzeniu. Koszty remontu i modernizacji nie zwiększające początkowej wartości użytkowej danego składnika majątku trwałego, obciążają koszty okresu, w którym zostały one poniesione.

Aktywa trwałe będące przedmiotem leasingu finansowego wykazywane są w bilansie na równi z pozostałymi składnikami majątku trwałego i podlegają umorzeniu według takich samych zasad. Za okres użytkowania przyjęto przewidywany okres użytkowania lub okres zawartej umowy najmu, jeżeli okres ten jest krótszy.

Wartość początkowa aktywów trwałych będących przedmiotem leasingu finansowego oraz korespondujących z nimi zobowiązań ustalane są w kwocie równej zdyskontowanej wartości przyszłych opłat leasingowych. Poniesione opłaty leasingowe w okresie sprawozdawczym odnoszone są na zobowiązania z tytułu leasingu finansowego w wielkości równej ratom kapitałowym, nadwyżka będąca kosztami finansowymi obciąża w całości koszty finansowe okresu.

### Wartości niematerialne i prawne

Wartości niematerialne i prawne nabyte od jednostek gospodarczych w ramach oddzielnej transakcji są aktywowane według ceny nabycia.

Okresy użytkowania (i także amortyzacji) dla poszczególnych grup wartości niematerialnych i prawnych są następujące:

- Oprogramowanie	2 - 5 lat
- Licencje i prawa autorskie	2 - 5 lat

## **Utrata wartości rzeczowego majątku trwałego i wartości niematerialnych i prawnych z wyłączeniem wartości firmy**

W przypadku wystąpienia przesłanek wskazujących na możliwość utraty wartości posiadanych składników rzeczowego majątku trwałego i wartości niematerialnych i prawnych, przeprowadzany jest test na utratę wartości a ustalone kwoty odpisów aktualizujących obniżają wartość bilansową aktywu, którego dotyczą i odnoszone są w rachunek zysków i strat.

Amortyzacja aktualizuje wartość aktywów podlegających uprzedniemu przeszacowaniu, koryguje kapitał z aktualizacji wyceny do wysokości kwot ujętych w kapitale, a poniżej ceny nabycia odnoszone są w rachunek zysków i strat. Wysokość odpi aktualizujących ustala się jako nadwyżkę wartości bilansowej tych składników nad ich wartością odzyskiwalną. Wartość odzyskiwalna odpowiada wyższej z następujących wartości: ceny sprzedaży netto lub wartości użytkowej. Przy ustalaniu wartości użytkowej, szacowane przyszłe przepływy pieniężne są dyskontowane do wartości bieżącej przy zastosowaniu stopy dyskontowej brutto odzwierciedlającej aktualne ceny rynkowe wartości pieniądza w czasie oraz ryzyka związanego z danym składnikiem aktywów.

Dla składników aktywów, które samodzielnie nie generują przepływów pieniężnych, wartość odzyskiwalna szacowana jest w odniesieniu do ośrodków wypracowujących środki pieniężne.

Kwoty ujętych odpisów aktualizujących ulegają odwróceniu w przypadku ustąpienia przyczyn uzasadniających ich utworzenie. Skutki odwrócenia odpisów aktualizujących odnoszone są w rachunek zysków i strat za wyjątkiem kwot, uprzednio obniżających kapitał z aktualizacji wyceny, które korygują ten kapitał do wysokości dokonanych jego obniżeń.

## **Inwestycje**

Grupa zalicza swoje inwestycje do następujących kategorii: aktywa finansowe wykazywane według wartości godziwej, z zyskami lub stratami rozliczanymi w korespondencji z rachunkiem zysków i strat, pożyczki i należności, inwestycje utrzymywane do terminu wymagalności oraz aktywa finansowe dostępne do sprzedaży.

Klasyfikacja opiera się na kryterium celu nabycia inwestycji. Spółka określa klasyfikację swoich inwestycji przy ich początkowym ujęciu, a następnie poddaje ją weryfikacji na każdy dzień bilansowy.

Wszystkie inwestycje są początkowo ujmowane według ceny nabycia odpowiadającej wartości godziwej uiszczonej zapłaty, obejmującej koszty związane z nabyciem inwestycji.

Wszystkie standardowe transakcje zakupu i sprzedaży aktywów finansowych są ujmowane w dniu zawarcia transakcji, tj. w dniu, w którym Spółka zobowiązała się do nabycia danego składnika aktywów.

## **Zapasy**

Zapasy materiałów oraz zakupionych towarów są wycenione na dzień bilansowy według niższej z dwóch wartości: ceny nabycia (kosztu wytworzenia) lub możliwej do uzyskania ceny sprzedaży netto.

## **Kontrakty długoterminowe**

Przychody i koszty z kontraktu są ustalane według metody stopnia zaawansowania prac, o ile wynik można ustalić w sposób wiarygodny. Stopień zaawansowania prac mierzony jest jako udział kosztów poniesionych związanych z realizacją umowy w planowanych całkowitych kosztach realizacji umowy.

Jeżeli wynik na kontrakcie długoterminowym nie może być ustalony wiarygodnie, to przychody ujmuje się do wysokości poniesionych kosztów, których odzyskanie jest prawdopodobne, koszty powinny być ujęte w rachunku zysków i strat okresu, w którym wystąpiły.

Jeżeli jest prawdopodobne, że łączne koszty umowy przekroczą przychody z jej tytułu, przewidywana strata ujmowana jest w kosztach.

Produkty w toku z tytułu kontraktów długoterminowych są wyceniane w kwocie kosztów zastosowanych na dzień bilansowy razem z wydalonym zyskiem.

Jeżeli jest suma ciągłej fakturacji odbiorcom wyższa niż suma produktów w toku, różnica jest pokazana w pasiwach bilansu w części zobowiązania krótkoterminowe - Rozliczenia przychodów z tytułu kontraktów długoterminowych.

Jeżeli jest suma produktów w toku wyższa niż suma ciągłych rachunków, różnica jest pokazana w aktywach bilansu w części należności krótkoterminowe - Rozliczenia przychodów z tytułu kontraktów długoterminowych.

## **Należności z tytułu dostaw i usług oraz pozostałe należności**

Należności z tytułu dostaw i usług są ujmowane według kwot pierwotnie zafakturowanych, z uwzględnieniem odpisów na nieściągalne należności. Odpisy aktualizujące nieściągalne należności oszacowywane są wtedy, jeżeli ściągnięcie pełnej kwoty należności przestaje być prawdopodobne.

## **Środki pieniężne i ich ekwiwalenty**

Środki pieniężne i ekwiwalenty środków pieniężnych obejmują środki pieniężne w banku i kasie oraz lokaty krótkoterminowe o pierwotnym okresie zapadalności nieprzekraczającym dwa tygodnie.

## **Rezerwy**

Rezerwy tworzone są wówczas, gdy na Spółce ciąży istniejący obowiązek (prawny lub zwyczajowy) wynikający ze zdarzeń przeszłych i gdy prawdopodobne jest, że wypełnienie tego obowiązku spowoduje konieczność wypływu środków oraz można dokonać wiarygodnego oszacowania kwoty tego zobowiązania.

Grupa tworzy tylko krótkoterminowe rezerwy.

### **Leasing**

Umowy leasingu finansowego, które przenoszą na Spółkę zasadniczo całe ryzyko i wszystkie korzyści wynikające z posiadania przedmiotu leasingu, są aktywowane na dzień rozpoczęcia leasingu według niższej z następujących dwóch wartości: wartości godziwej środka stanowiącego przedmiot leasingu lub wartości bieżącej minimalnych opłat leasingowych. Opłaty leasingowe są rozdzielane pomiędzy koszty finansowe i spłatę rat kapitałowych przy uwzględnieniu stałej stopy procentowej w odniesieniu do zobowiązania. Koszty finansowe są ujmowane bezpośrednio w rachunku zysków i strat.

Używane na podstawie umów leasingu finansowego środki trwałe podlegają amortyzacji według zasad używanych do własnych składników majątku. Jeżeli brak jest wiarygodnej pewności, że po zakończeniu umowy leasingu Spółka otrzyma prawo własności, aktywa są amortyzowane w okresie krótszym spośród okresu leasingu i okresu ekonomicznej użyteczności.

Umowy leasingowe, zgodnie z którymi leasingodawca zachowuje zasadniczo całe ryzyko i wszystkie korzyści wynikające z posiadania przedmiotu leasingu, klasyfikowane są jako umowy leasingu operacyjnego. Opłaty leasingowe z tytułu leasingu operacyjnego odpisywane są w koszty rachunku zysków i strat metodą liniową przez okres trwania leasingu.

### **Świadczenia pracownicze**

Grupa nie wykazuje świadczenia pracownicze.

Grupa tworzy rezerwy na koszty z tytułu urlopów niewykorzystanych przez pracowników.

### **Przychody**

Przychody ujmowane są w takiej wysokości, w jakiej jest prawdopodobne, że Spółka uzyska korzyści ekonomiczne związane z daną transakcją oraz gdy kwotę przychodów można wycenić w wiarygodny sposób. Następujące kryteria obowiązują przy ustalaniu przychodów:

#### Sprzedaż towarów i produktów

Przychody są ujmowane, jeżeli znaczące ryzyko i korzyści wynikające z prawa własności towarów i produktów zostały przekazane nabywcy oraz gdy kwotę przychodów można wycenić w wiarygodny sposób.

#### Świadczenie usług

Przychody z kontraktów długoterminowych są ujmowane na podstawie stopnia zaawansowania prac o ile wynik na kontrakcie można ustalić w sposób wiarygodny. Stopień zaawansowania prac jest ustalany jako udział kosztów poniesionych celem realizacji zlecenia do planowanych kosztów całkowitych. Jeżeli wyniku umowy nie można określić w sposób wiarygodny, wówczas przychody dotyczące tej umowy są ujmowane tylko do wysokości poniesionych kosztów, których odzyskanie jest prawdopodobne.

### Odsetki

Przychody z odsetek ujmowane są sukcesywnie w miarę ich narastania ( z uwzględnieniem efektywnej rentowności danego aktywa).

### Dywidendy

Dywidendy są ujmowane w momencie ustalenia praw akcjonariuszy do ich otrzymania.

## **Koszty działalności operacyjnej**

Koszty sprzedanych produktów, usług oraz towarów ujmowane są współmiernie do przychodów ze sprzedaży i obejmują wartość sprzedanych produktów, towarów i innych składników wycenionych w koszcie wytworzenia lub cenach nabycia.

Koszty sprzedaży obejmują koszty marketingu, promocji oraz reklamy spółki.

Koszty ogólnego zarządu stanowią koszty funkcjonowania, a w szczególności: koszty zarządu oraz koszty działów pracujących na potrzeby całej spółki.

## **Podatek dochodowy**

Obciążenia podatkowe zawierają bieżące opodatkowanie podatkiem dochodowym od osób prawnych i zmianę stanu rezerw lub aktywów z tytułu odroczonego podatku dochodowego.

Bieżące zobowiązania podatkowe ustalane są na podstawie aktualnie obowiązujących na Słowacji przepisów podatkowych i ustalonego dochodu do opodatkowania.

Rezerwa na odroczonego podatek dochodowy ustalana jest w odniesieniu do wszystkich różnic przejściowych.

Składnik aktywów z tytułu odroczonego podatku dochodowego ujmowany jest w odniesieniu do wszystkich ujemnych różnic przejściowych, jak również niewykorzystanych aktywów z tytułu podatku odroczonego podatku dochodowego i niewykorzystanych strat podatkowych do odliczenia w następnych okresach sprawozdawczych, w takiej wysokości, w jakiej jest prawdopodobne, że zostanie osiągnięty dochód do opodatkowania, który pozwoli wykorzystać wyżej wymienione różnice.

Wartość bilansowa składnika aktywów z tytułu odroczonego podatku dochodowego jest weryfikowana na każdy dzień bilansowy i podlega odpisowi w przypadku kiedy zachodzi wątpliwość wykorzystania przez Spółkę korzyści ekonomicznych związanych z wykorzystaniem aktywów podatkowych.

Odroczony podatek dochodowy jest obliczany na podstawie stawek podatkowych, które według przewidywań kierownictwa będą obowiązywały w okresie, gdy składnik aktywów zostanie zrealizowany lub rezerwa rozwiązana,

przyjmując za podstawę stawki podatkowe prawnie lub faktycznie obowiązujące na dzień bilansowy.

Zmiana stanu rezerw i aktywów z tytułu odroczonego podatku dochodowego wykazywana jest w rachunku zysków i strat z wyjątkiem sytuacji, kiedy skutki finansowe zdarzeń powodujących powstanie lub rozwiązywanie podatku odroczonego ujmowane są bezpośrednio w kapitale własnym jednostki.

### **Stosowane zasady konsolidacji sprawozdań finansowych**

Skonsolidowane sprawozdanie finansowe sporządzone na dzień 30 września 2006 roku obejmuje dane finansowe Jednostki Dominującej oraz jednostek od niej zależnych.

W toku konsolidacji dokonano odpowiednich wyłączeń w zakresie wzajemnych należności i zobowiązań oraz przychodów i kosztów dotyczących operacji dokonanych między jednostkami objętymi konsolidacją. Ponadto wyłączeniom podlegały wartość posiadanych udziałów przez Jednostkę Dominującą w kapitałach spółek zależnych oraz zyski lub straty nie zrealizowane w Grupie zawarte w skonsolidowanych aktywach.

#### **7.2. Informacja o korektach z tytułu rezerw, w tym rezerwy na przejściową różnicę z tytułu podatku dochodowego oraz odpisów aktualizujących wartość składników majątku.**

#### **W III. kwartale 2006 roku Grupa Kapitałowa Asseco Slovakia:**

- zwiększyła rezerwę na koszty dotyczące okresu sprawozdawczego o kwotę 4 325 tys. SKK
- zmniejszyła rezerwę z tytułu odroczonego podatku dochodowego o kwotę 3 523 tys. SKK
- zwiększyła aktywa z tytułu odroczonego podatku dochodowego o kwotę 536 tys. SKK
- kwota rezerw na świadczenia emerytalne nie była wykazana
- kwota odpisów aktualizujących wartość aktywów niefinansowych wyniosła 8 139 tys. SKK

#### **W III. kwartale 2006 roku Asseco Slovakia, a.s.:**

- zwiększyła rezerwę na koszty dotyczące okresu sprawozdawczego o kwotę 4 323 tys. SKK
- zmniejszyła rezerwę z tytułu odroczonego podatku dochodowego o kwotę 3 342 tys. SKK
- rezerwa na świadczenia emerytalne nie była wykazana
- amortyzacja aktualizująca wartość aktywów niefinansowych nie była wykazana

### 7.3. Zastosowane kursy walut

Do przeliczenia wybranych danych finansowych na walutę Zł a EUR zastosowano następujące kursy ogłoszone przez Narodowy Bank Polski:

- wybrane pozycje bilansowe na dzień 30.09.2006 przeliczone są według średniego kursu ogłoszonego przez Narodowy Bank Polski obowiązującego na dzień bilansowy (1 Zł = 9,3809 SKK), (1 EUR = 37,3688 SKK),
- wybrane pozycje bilansowe na dzień 30.06.2006 przeliczone są według średniego kursu ogłoszonego przez Narodowy Bank Polski obowiązującego na dzień bilansowy (1 Zł = 9,4697 SKK), (1 EUR = 38,2898 SKK),
- wybrane pozycje bilansowe na dzień 31.12.2005 przeliczone są według średniego kursu ogłoszonego przez Narodowy Bank Polski obowiązującego na dzień bilansowy (1 Zł = 9,8039 SKK), (1 EUR = 37,8411 SKK),
- wybrane pozycje bilansowe na dzień 30.09.2005 przeliczone są według średniego kursu ogłoszonego przez Narodowy Bank Polski obowiązującego na dzień bilansowy (1 Zł = 9,9206 SKK), (1 EUR = 38,8550 SKK),
- wybrane pozycje rachunku zysków i strat oraz przepływów pieniężnych za okres 01.01.2006 – 30.09.2006, przeliczone są według kursu stanowiącego średnią arytmetyczną średnich kursów ogłoszonych przez Narodowy Bank Polski obowiązujących na ostatni dzień każdego miesiąca pierwszego, drugiego i trzeciego kwartału 2006 roku (1 Zł = 9,6091 SKK), (1 EUR = 37,6305 SKK),
- wybrane pozycje rachunku zysków i strat oraz przepływów pieniężnych za okres 01.01.2005 – 30.09.2005, przeliczone są według kursu stanowiącego średnią arytmetyczną średnich kursów ogłoszonych przez Narodowy Bank Polski obowiązujących na ostatni dzień każdego miesiąca pierwszego, drugiego i trzeciego kwartału 2005 roku (1 Zł = 9,5393 SKK), (1 EUR = 39,6968 SKK),
- największy i najmniejszy kurs w poszczególnych okresach:

		01.01.2006	01.01.2006	01.01.2005	01.01.2005
		-	-	-	-
		30.09.2006	30.06.2006	31.12.2005	30.09.2005
max	Zł -> SKK	9,9305	9,9305	10,0200	9,9502
	EUR -> SKK	38,7990	38,4410	39,7576	39,7576
min	Zł -> SKK	9,3197	9,3197	9,2166	9,2166
	EUR -> SKK	36,9538	36,9538	37,5477	37,5477

Kurs wymiany EUR/SKK był wyliczony według kursu wymiany EUR/Zł i SKK/Zł ogłoszonym przez Narodowy Bank Polski k datu wymiany.

### 7.4. Objaśnienia dotyczące sezonowości lub cykliczności działalności

Produkcja Grupy Asseco Slovakia podlega zjawisku sezonowości obserwowanemu w całej branży IT. Zgodnie z dotychczasowymi doświadczeniami Grupy

największe przychody ze sprzedaży generowane są w IV kwartale roku, kiedy realizowane są budżety inwestycyjne na dany rok przewidziane przez klientów Grupy.

### 7.5. Działalność operacyjna

W trzech kwartałach 2006 roku Grupa Kapitałowa Asseco Slovakia uzyskała następujące wyniki finansowe:

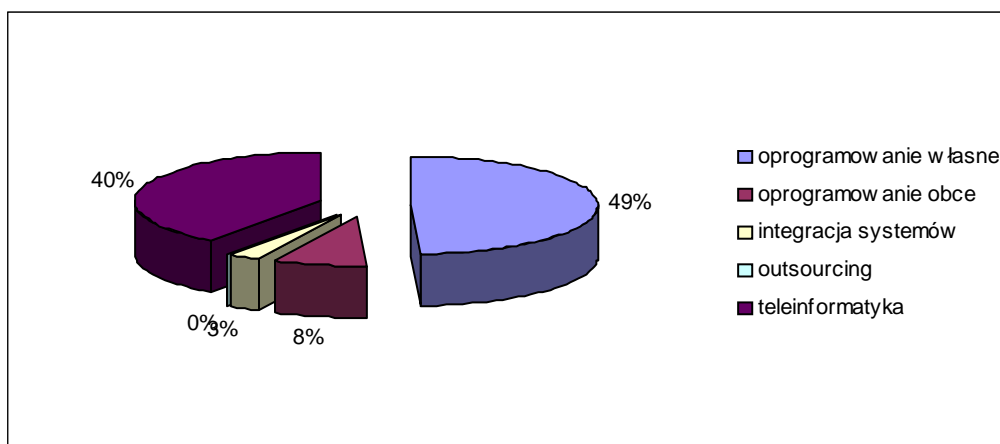
- przychody ze sprzedaży na poziomie 975.291 tys. SKK
- zysk z działalności operacyjnej w wysokości 171.954 tys. SKK
- zysk netto 115.869 tys. SKK

Lepsze wyniki wychodzą z działania podstawowego Grupy Asseco Slovakia, udało się osiągnąć wzrost organiczny w obidwóch filarach grupy (Asseco Slovakia, a.s. i Slovanet, a.s.), poprzez wzrost przychodów, zysku operacyjnego i zysku netto grupy.

Tabela 1. Przychody ze sprzedaży Grupy Asseco Slovakia według grup produktów (w tys. SKK).

PRZYCHODY WEDŁUG GRUP PRODUKTÓW	01.01.2006	struktura w %	01.01.2005	struktura w %	zmiana w %
	- 30.09.2006		- 30.09.2005		
<b>oprogramowanie, w tym:</b>	<b>558 709</b>	<b>57</b>	<b>413 463</b>	<b>95</b>	<b>35</b>
oprogramowanie własne	478 457	49	403 510	92	19
oprogramowanie obce	80 252	8	9 953	2	706
<b>integracja systemów</b>	<b>25 493</b>	<b>3</b>	<b>19 371</b>	<b>4</b>	<b>32</b>
<b>outsourcing</b>	<b>1 891</b>	<b>0</b>	<b>0</b>	<b>0</b>	
<b>teleinformatyka</b>	<b>389 198</b>	<b>40</b>	<b>0</b>	<b>0</b>	
<b>pozostałe</b>	<b>0</b>	<b>0</b>	<b>3 903</b>	<b>1</b>	<b>-100</b>
<b>Razem</b>	<b>975 291</b>	<b>100</b>	<b>436 737</b>	<b>100</b>	

Wykres 1. Struktura sprzedaży Grupy Asseco Slovakia według grup produktów (III kwartały 2006).



W III kwartałach 2006 roku Grupa Asseco Slovakia osiągnęła przychody ze sprzedaży na poziomie 975.291 tys. SKK, co stanowi więcej niż dwukrotny wzrost sprzedaży w porównaniu z III kwartałami 2005 roku. Tak jak w poprzednich okresach znacząca wartość stanowiąca 49% sprzedaży Grupy, pochodzi ze sprzedaży oprogramowania własnego wytworzonego przez Spółki Grupy. Sprzedaż wysoko marżowego oprogramowania własnego w stosunku do analogicznego okresu roku ubiegłego wzrosła o 19%. Nową znaczącą grupą produktów stanowiącą 40% sprzedaży są usługi teleinformatyczne generowane przez spółkę Slovanet a.s., włączoną do Grupy od początku 2006 roku. Pozostałą część przychodów stanowi sprzedaż systemów integracyjnych, usług outsourcingowych oraz oprogramowania nabywanego od innych dostawców.

Tabela 2. Zyski Grupy Asseco (w tys. SKK).

	<b>01.01.2006</b> - <b>30.09.2006</b>	<b>struktura</b> w %	<b>01.01.2005</b> - <b>30.09.2005</b>	<b>struktura</b> w %	<b>zmiana</b> w %
<b>ZYSKI GRUPY ASSECO</b>					
Zysk brutto ze sprzedaży	350 534	36	204 585	47	71
Zysk z działalności operacyjnej	171 954	18	115 451	26	49
Zysk brutto	154 284	16	117 877	27	31
Zysk netto	115 869	12	95 158	22	22

\*zysk netto przypisany do podmiotu dominującego

Dzięki połączeniu nowej spółki do grupy Asseco Slovakia osiągnęła grupa za III kwartał 2006 roku wzrost zysku brutto z sprzedaży więcej niż 70% w porównaniu do ubiegłego roku. Bardzo dobre wyniki w przychodach operacyjnych się odnoszą i do 50% wzrostu zysku operacyjnego, 31% wzrostu zysku brutto i 22% wzrostu zysku netto. Z powodu niższych marży osiągniętych w segmencie teleinformatyki (Slovanet) i także wysokich inwestycji w tym segmencie zysk osiągnął mniejszy wzrost niż przychody i zysk operacyjny.

Wykres 2. Wyniki finansowe Grupy Asseco Slovakia w III kwartałach 2006 i III kwartałach 2005 (w tys. SKK).

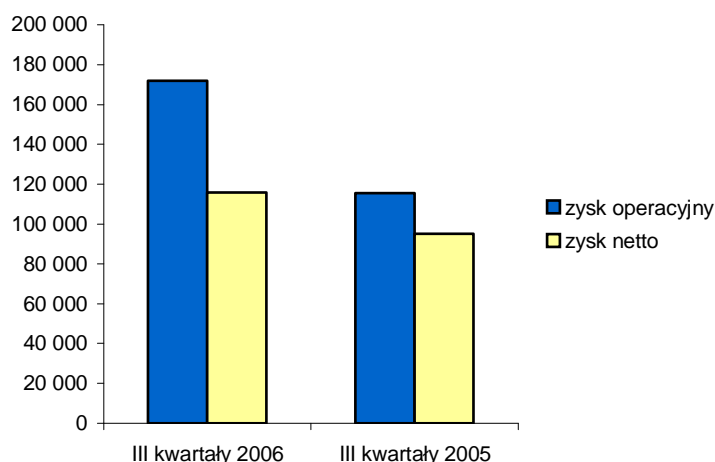


Tabela 3 i 4. Wyniki finansowe Asseco Slovakia (w tys. SKK).

PRZYCHODY WEDŁUG GRUP PRODUKTÓW	<u>01.01.2006</u> - <u>30.09.2006</u>	struktura w %	<u>01.01.2005</u> - <u>30.09.2005</u>	struktura w %	zmiana w %
<b>oprogramowanie, w tym:</b>	<b>558 709</b>	<b>95</b>	<b>413 463</b>	<b>95</b>	<b>35</b>
oprogramowanie własne	478 457	82	403 510	92	19
oprogramowanie obce	80 252	14	9 953	2	706
<b>integracja systemów</b>	<b>25 493</b>	<b>3</b>	<b>19 371</b>	<b>4</b>	<b>32</b>
<b>outsourcing</b>	<b>1 891</b>	<b>0</b>	<b>0</b>	<b>0</b>	
<b>pozostałe</b>	<b>0</b>	<b>0</b>	<b>3 903</b>	<b>1</b>	<b>-100</b>
<b>razem</b>	<b>586 093</b>	<b>98</b>	<b>436 737</b>	<b>100</b>	

\* po stworzeniu samodzielnej dywizji EAI w roku 2006 była kwota z "pozostałe" zaksięgowana do części „integracja systemów”

ZYSKI	<u>01.01.2006</u> - <u>30.09.2006</u>	struktura w %	<u>01.01.2005</u> - <u>30.09.2005</u>	struktura w %	zmiana w %
Zysk brutto ze sprzedaży	274 028	47	204 585	47	34
zysk z działalności operacyjnej	152 508	26	115 451	26	32
Zysk brutto	146 155	25	117 877	27	24
Zysk netto	117 897	20	95 158	22	24

W okresie sprawozdawczym Jednostka Dominująca Asseco Slovakia, a.s. odnotowała także bardzo dobre wyniki finansowe. W trzech kwartałach 2006 roku sprzedaż oprogramowania własnego wzrosła o 19%. Sprzedaż w segmencie integracja systemów wzrosła o 32% w stosunku do III kwartałów 2005 roku,

bez względu na niższe marże przyczynił się o wysokość zysku operacyjnego.

## **7.6. Działalność inwestycyjna**

W okresie sprawozdawczym przepływy pieniężne netto z działalności inwestycyjnej Grupy Asseco Slovakia uzyskały ujemną wartość w kwocie - 143.975 tys. SKK. Uwzględniają one głównie wydatki w kwocie 213.625 tys. SKK związane z nabyciem przez Jednostkę Dominującą, udziałów w spółkach zależnych. Przyłączenie do Grupy nabytych spółek zależnych miało wpływ na zwiększenie środków pieniężnych Grupy o kwotę 110.321 tys. SKK. Wydatki na nabycie w III kwartałach 2006 roku wartości niematerialnych i prawnych oraz rzeczowych aktywów trwałych wyniosły 41.608 tys. SKK

## **7.7. Działalność finansowa**

Przepływy pieniężne netto z działalności finansowej Grupy Asseco Slovakia w trzech kwartałach 2006 roku związane były przede wszystkim s wpływom netto z emisji akcji Asseco Slovakia, a.s. w kwocie 811.576 tys. SKK a z wypłaty dywidendy dla akcjonariuszy przez Asseco Slovakia w łącznej wysokości 113.637 tys. SKK, a także wykorzystywaniem przez Spółki Grupy linii kredytowych na bieżącą i inwestycyjną działalność Spółek.

Całkowity wpływ netto z emisji akcji oczekuje się w wysokości cca 791 704 tys. SKK po rozliczeniu i zaplaceniu wszystkich kosztów emisje, które nie są zaksięgowane na dzień bilansowy, 30.9.2006. Wynik brutto z emisje jest 855 180 tys. SKK, koszty emisje na dzień bilansowy są 63 476 tys. Sk.

## **7.8. Sprawozdawczość według segmentów branżowych i geograficznych**

Podstawowym przedmiotem działalności Grupy Asseco Slovakia jest produkcja i sprzedaż systemów informatycznych, a także działalność związana z integracją systemów informatycznych. W związku z dołączeniem do Grupy Asseco Slovakia spółki Slovanet a.s., będącej operatorem telekomunikacyjnym, Grupa od I kwartału 2006 roku wydzieliła trzy segmenty branżowe:

- oprogramowanie
- integrację systemów
- teleinformatykę.

Segmenty geograficzne podzielone zostały na trzy zasadnicze rynki, na których Grupa prowadzi działalność tj.:

- rynek słowacki
- rynek czeski
- pozostałe kraje europejskie.

Segmenty geograficzne stanowią podział uzupełniający. Grupa Asseco stosuje jednolite zasady wyceny i prezentacji dla wszystkich segmentów. Transakcje pomiędzy segmentami dokonywane są na warunkach rynkowych.

Tabela 5. Sprawozdawczość Grupy Asseco według segmentów (w tys. SKK).

<b>SEGMENTY BRANŻOWE I GEOGRAFICZNE</b>					
w tys. SKK	oprogramowanie	integracja systemów	teleinformatyka	pozycje nieprzypisane segmentom	razem Grupa Kapitałowa
<b>PRZYCHODY, KOSZTY I WYNIK FINANSOWY</b>					
<b>Przychody segmentu ogółem</b>	<b>505 841</b>	<b>80 252</b>	<b>389 198</b>	<b>0</b>	<b>975 291</b>
Przychody segmentu (sprzedaż klientom zewnętrznym)	505 841	80 252	389 198	0	975 291
Przychody segmentu (sprzedaż innym segmentom)	0	0	0	0	0
<b>Koszty segmentu ogółem</b>	<b>(206 858)</b>	<b>(44 139)</b>	<b>(373 760)</b>	<b>0</b>	<b>(624 757)</b>
Koszty segmentu (sprzedaż klientom zewnętrznym)	(206 858)	(44 139)	(373 760)	0	(624 757)
Koszty segmentu (sprzedaż innym segmentom)					
<b>Udział segmentu w wyniku finansowym jednostek podporządkowanych wycenianych metodą praw własności</b>					
<b>Wynik segmentu</b>	<b>298 983</b>	<b>36 113</b>	<b>15 438</b>	<b>0</b>	<b>350 534</b>
Przychody pozostałe (nieprzypisane segmentom)				925	925
Koszty (nieprzypisane segmentom)				(179 505)	(179 505)
Wynik działalności finansowej				(17 670)	(17 670)
Podatek dochodowy				(31 803)	(31 803)
<b>Wynik finansowy netto</b>					<b>115 869</b>
Zyski (straty) mniejszości				6 612	6 612
<b>AKTYWA I PASywa</b>					
Aktywa segmentu	473 192	43 017	227 944		744 153
Pozostałe aktywa (nieprzypisane segmentom)				866 196	866 196
<b>Aktywa ogółem</b>	<b>473 192</b>	<b>43 017</b>	<b>227 944</b>	<b>866 196</b>	<b>1 610 349</b>
Pasywa segmentu	289 729	26 339	227 944		544 012
Pozostałe pasywa (nieprzypisane segmentom)				1 066 337	1 066 337
<b>Pasywa ogółem</b>	<b>289 729</b>	<b>26 339</b>	<b>227 944</b>	<b>1 066 337</b>	<b>1 610 349</b>
<b>INFORMACJE DODATKOWE</b>					
Nakłady inwestycyjne (koszt nabycia aktywów)	5 918		33 154	2 536	41 608
Amortyzacja	6 161		35 587	2 641	44 389
Inne koszty niepieniężne					<b>0</b>
<b>SEGMENTY GEOGRAFICZNE</b>					
	Słowacja	Czechy	pozostałe kraje europejskie	razem	
Przychody segmentu (sprzedaż klientom zewnętrznym)	913 861	56 420	5 010		<b>975 291</b>

## 7.9. Analiza wskaźnikowa Grupy Asseco Slovakia

Tabela 6. Podstawowe wskaźniki finansowe Grupy Kapitałowej.

PODSAWOWE WSKAŹNIKI FINANSOWE	<u>01.01.2006 -</u> <u>30.09.2006</u>	<u>01.01.2005 -</u> <u>30.09.2005</u>
1. Wskaźnik bieżącej płynności	2,77	2,59
2. Wskaźnik wysokiej płynności	2,73	2,59
3. Wskaźnik ogólnego zadłużenia	29%	36%
4. Rentowność EBIT	18%	26%
5. Rentowność EBITDA	22%	28%
6. Wskaźnik rentowności sprzedaży brutto	16%	27%
7. Wskaźnik rentowności sprzedaży netto	12%	22%
8. Rentowność kapitału własnego ROE	17%	36%
9. Rentowność aktywów ogółem ROA	11%	23%

<sup>1</sup> majątek obrotowy / zobowiązania długoterminowe i krótkoterminowe  
obeżny majątek / dlhodobé + krátkodobé záväzky

<sup>2</sup> majątek obrotowy – zapasy / zobowiązania długoterminowe i krótkoterminowe  
obežný majetok – zásoby / dlhodobé + krátkodobé záväzky

<sup>3</sup> zobowiązania długoterminowe i krótkoterminowe / aktywa razem  
dlhodobé + krátkodobé záväzky / celkové aktíva

<sup>4</sup> zysk operacyjny / przychody netto ze sprzedaży  
prevádzkový zisk / tržby

<sup>5</sup> zysk operacyjny + amortyzacja / przychody netto ze sprzedaży  
prevádzkový zisk + odpisy / tržby

<sup>6</sup> zysk brutto / przychody netto ze sprzedaży  
bruto zisk / tržby

<sup>7</sup> zysk netto / przychody netto ze sprzedaży  
netto zisk / tržby

<sup>8</sup> zysk netto / kapitał własny przypisany do podmiotu dominującego\*  
netto zisk / vlastný kapitál pripadajúci akcionárom \*

<sup>9</sup> zysk netto / aktywa razem\*  
netto zisk / celkové aktíva \*

\* (stan na początek okresu + stan na koniec okresu)/2

\* (stav na začiatku obdobia + stav na konci obdobia)/2

## 7.10. Informacje dotyczące wypłaconej lub zadeklarowanej dywidendy

Zgodnie z informacjami opublikowanymi w Prospekcie emisyjnym, Spółka nie ogłosiła polityki wypłaty dywidendy. W okresie sprawozdawczym Spółka nie wypłacała, a nie deklarowała wypłacenia żadnej dywidendy.

## 7.11. Informacje dotyczące zmian zobowiązań warunkowych lub aktywów warunkowych

Grupa Asseco Slovakia posiada zobowiązania warunkowe wynikające z udzielonych przez banki odbiorcom Grupy gwarancji bankowych, a także z podpisanych z klientami umów, tytułem należytego wykonania umów przez Slovanet w kwocie 6.500 tys. SKK.

### 7.12. Prognoza finansowa

Zarząd Asseco Slovakia, a.s. informuje, iż w bieżącym roku nie była publikowana prognoza finansowa Grupy Asseco Slovakia.

### 7.13. Kurs akcji Asseco Slovakia, a.s.

W okresie sprawozdawczym kurs akcji Asseco Slovakia, a.s. przedstawiał się następująco.

Akcje Asseco Slovakia zostały dopuszczone do obrotu na Warszawskiej Giełdzie Papierów Wartościowych w dniu 10.10.2006 roku po cenie emisyjnej 250 Zł za 1 akcję. Aktualny kurs akcji z dnia 6.11.2006 roku wynosi 302 Zł.

### 7.14. Wybrane dane finansowe

Tabela 7: Dane dotyczące skróconego skonsolidowanego sprawozdania finansowego

WYBRANE DANE FINANSOWE	w tys. zł		w tys. EUR	
	3 kwartały narastająco	3 kwartały narastająco	3 kwartały narastająco	3 kwartały narastająco
	01.01.2006 -	01.01.2005 -	01.01.2006 -	01.01.2005 -
	30.09.2006	30.09.2005	30.09.2006	30.09.2005
I.Przychody netto ze sprzedaży produktów, towarów i materiałów	101 497	45 783	25 918	11 286
II.Zysk (strata) z działalności operacyjnej	17 895	12 103	4 570	2 983
III.Zysk (strata) brutto	16 056	12 357	4 100	3 046
IV.Zysk (strata) netto przypadający na akcjonariuszy jednostki dominującej	12 058	9 975	3 079	2 459
V.Przepływy pieniężne netto z działalności operacyjnej	9 914	1 998	2 532	492
VI. Przepływy pieniężne netto z działalności inwestycyjnej	(14 983)	(563)	(3 826)	(139)
VII.Przepływy pieniężne netto z działalności finansowej	84 581	(9 241)	21 598	(2 278)
VIII.Zmiana środków pieniężnych i ekwiwalentów	78 657	(7 807)	20 085	(1 925)
IX.Aktywa razem	171 663	43 632	43 093	11 140
X.Zobowiązania długoterminowe	12 004	840	3 014	214
XI.Zobowiązania krótkoterminowe	38 456	15 068	9 654	3 847
XII.Kapitał własny przypadający akcjonariuszom jednostki dominującej	115 125	27 724	28 901	7 079
XIII.Kapitał zakładowy	169	121	42	31
XIV.Liczba akcji (w szt.)	1 584 000	1 200 000	1 584 000	1 200 000
XV.Zysk(strata) przypadający na jedną akcję (w zł /EUR)	7,61	8,31	1,94	2,05
XVI.Wartość księgowa na jedną akcję (w zł /EUR)	72,68	23,10	18,25	5,90
XVII. Zadeklarowana lub wpłacona dywidenda na jedną akcję (w zł /EUR)	0	0	0	0

Tabela 8: Dane dotyczące skróconego sprawozdania finansowego

WYBRANE DANE FINANSOWE	w tys. zł		w tys. EUR	
	3 kwartały narastająco	3 kwartały narastająco	3 kwartały narastająco	3 kwartały narastająco
	01.01.2006 -	01.01.2005 -	01.01.2006 -	01.01.2005 -
	30.09.2006	30.09.2005	30.09.2006	30.09.2005
I.Przychody netto ze sprzedaży produktów, towarów i materiałów	60 994	45 783	15 575	11 286
II.Zysk (strata) z działalności operacyjnej	15 871	12 103	4 053	2 983
III.Zysk (strata) brutto	15 210	12 357	3 884	3 046
IV.Zysk (strata) netto	12 269	9 975	3 133	2 459
V.Przepływy pieniężne netto z działalności operacyjnej	6 928	1 998	1 769	492
VI. Przepływy pieniężne netto z działalności inwestycyjnej	(880)	(563)	(225)	(139)
VII.Przepływy pieniężne netto z działalności finansowej	78 084	(9 241)	19 939	(2 278)
VIII.Zmiana środków pieniężnych i ekwiwalentów	77 034	(7 807)	19 671	(1 925)
IX.Aktywa razem	139 562	43 632	35 035	11 140
X.Zobowiązania długoterminowe	575	840	144	214
XI.Zobowiązania krótkoterminowe	23 925	15 068	6 006	3 847
XII.Kapitał własny	115 062	27 724	28 885	7 079
XIII.Kapitał zakładowy	169	121	42	31
XIV.Liczba akcji (w szt.)	1 584 000	1 200 000	1 584 000	1 200 000
XV.Zysk(strata) przypadający na jedną akcję (w zł /EUR)	7,75	8,31	1,98	2,05
XVI.Wartość księgową na jedną akcję (w zł /EUR)	72,64	23,10	18,24	5,90
XVII. Zadeklarowana lub wpłacona dywidenda na jedną akcję (w zł /EUR)	0	0	0	0

Wybrane pozycje bilansowe przeliczone są według średniego kursu ogłoszonego przez Narodowy Bank Polski obowiązującego na dzień bilansowy (zob. dział 7.3).

Wybrane pozycje rachunku zysków i strat oraz przepływów pieniężnych za okres przeliczone są według kursu stanowiącego średnią arytmetyczną średnich kursów ogłoszonych przez Narodowy Bank Polski obowiązujących na ostatni dzień każdego miesiąca pierwszego, drugiego i trzeciego kwartału (zob. dział 7.3).

## **8. Informacje dodatkowe**

### **8.1. Wskazanie postępowań toczących się przed sądami i organami administracji publicznej**

Obecnie nie toczą się ani pojedyncze ani więcej niż dwa lub więcej postępowania przed sądami, organami właściwymi dla postępowań arbitrażowych ani organami administracji publicznej, w których stroną byłby Asseco Slovakia lub którakolwiek ze spółek Grupy Asseco Slovakia, których przedmiotem byłyby wierzytelności albo zobowiązania o wartości co najmniej 10 % kapitałów własnych Spółki.

### **8.2. Informacje o transakcjach z podmiotami powiązаныmi, o łącznej wartości powyżej 500 000 EUR – jeżeli nie były one transakcjami typowymi i rutynowymi, zawieranyymi na warunkach rynkowych w ramach grupy kapitałowej.**

Spółka Asseco Slovakia a.s. zawarła w pierwszym półroczu 2006 r. umowy w przedmiocie udzielenia krótkoterminowych pożyczek, których wartość nie spłacona jest 45.000 tys. SKK o wartości 50.000 tys. SKK (słownie: pięćdziesiąt milionów koron słowackich). Umowa została zawarta ze spółką Asset a.s. z siedzibą w Bratysławie. Umowa pożyczki zawarta została 8 lutego 2006 r., oprocentowanie wynosiło 6,18%. Pożyczka zostanie spłacona w IV. kwartale 2006 r. Osoby fizyczne będące akcjonariuszami Asset a.s. są akcjonariuszami Asseco Slovakia a.s.

### **8.3. Udzielone poręczenia kredytów, pożyczki lub gwarancje**

#### **Udzielenie przez Asseco Slovakia, a.s. gwarancji dla SLNT, a.s.**

Dodatkowo Spółka Asseco Slovakia udzieliła gwarancji spłaty kredytu udzielonego przez bank, spółce zależnej SLNT a.s. w kwocie 132 tys. EUR.

Gwarancja została udzielona na czas określony i jej ważność wygasa z chwilą połączenia SLNT a.s. z Slovanet a.s., które jest planowane na dzień 1 stycznia 2007 r. Uzgodniona kwota raty kredytu to 132,320 (słownie: sto trzydzieści dwa tysiące trzysta dwadzieścia) EUR i w okresie do dnia 1 stycznia 2007 r. spłata tylko jednej raty jest przewidziana.

Całkowita wartość kredytu udzielonego przez ČSOB dla SLNT a.s. to kwota 3,705,000 (słownie: trzy miliony siedemset pięć tysięcy) EUR.

Asseco Slovakia a.s. posiada 51% udziałów SLNT a.s. (pozostałe 49% udziałów posiada SNET a.s.). Spółka SLNT a.s. została stworzona w celu nabycia 100% akcji w kapitale zakładowym spółki Slovanet a.s. W celu uproszczenia obecnej struktury własnościowej, połączenie SLNT a.s. i Slovanet a.s. jest oczekiwane zgodnie z planami spółki publikowanymi w Prospekcie Emisyjnym.

/Komunikat bieżący nr 11/2006 z dnia 27 października 2006 r./

### **Udzielenie przez Asseco Slovakia, a.s. gwarancji dla SNET a.s.**

W dniu 26 października 2006 Spółka udzieliła gwarancji na rzecz spółki SNET a.s. Gwarancja odnosi się do zapłaty ceny nabycia akcji spółki Slovanet a.s. wskazanej w Umowie o przeniesieniu praw do papierów wartościowych podpisanej w dniu 26 października 2006 r. pomiędzy spółką SLNT, a.s. i wspomnianą wyższą spółką SNET a.s..

Całkowity koszt nabycia akcji wynosi 105 mln (słownie: sto pięć milionów) SKK i kwota ta ma być zapłacona do 2016 roku. Kwota gwarancji udzielona przez Asseco Slovakia wynosi 100,094,691 (słownie: sto milionów dziewięćdziesiąt cztery tysiące sześćset dziewięćdziesiąt jeden) SKK i została udzielona na rzecz SNET a.s. na czas nieokreślony.

W przypadku niespłacenia jakiegokolwiek raty ceny nabycia, zgodnie z postanowieniami Umowy, Asseco Slovakia, a.s. będzie zobowiązana do wykonania tego zobowiązania zamiast SNET, a.s. W takiej sytuacji, na podstawie uzgodnień pomiędzy akcjonariuszami Asseco Slovakia a.s. i SNET a.s., Asseco Slovakia a.s. jest uprawniona do zwiększenia swojego udziału w ogólnej licznie głosów spółki Slovanet a.s. poprzez zajęcie akcji posiadanych przez spółkę SNET a.s. w kapitale zakładowym spółki Slovanet a.s.

SNET a.s. posiada 49% kapitału zakładowego SLNT a.s., która to spółka do dnia 26 października posiadała 100% akcji Slovanet a.s. Zgodnie z zaplanowanym połączeniem Slovanet a.s. i SLNT a.s., ze 100% posiadanych przez SLNT,a.s. akcji w spółce Slovanet a.s. 51% zostało nabyte przez Asseco Slovakia a.s.

*/Komunikat bieżący nr 12/2006 z dnia 27 października 2006 r./*

### **8.4. Opis czynników i zdarzeń, w szczególności o nietypowym charakterze, mających wpływ na osiągnięte wyniki finansowe**

W III. kwartale 2006 była zrealizowana emisja 360.000 akcji o wartości nominalnej 1 Sk na Giełdzie Papierów Wartościowych w Warszawie. Całkowity wpływ netto z emisji akcji oczekuje się w wysokości cca 791 704 tys. SKK po rozliczeniu i zaplaceniu wszystkich kosztów emisje, które nie są zaksięgowane na dzień bilansowy, 30.9.2006. Wynik brutto z emisje jest 855 180 tys. SKK, koszty emisje na dzień bilansowy są 63 476 tys. Sk.

## **9. Inne informacje istotne dla oceny sytuacji kadrowej, majątkowej, finansowej, wyniku finansowego i ich zmian**

### **9.1. Osiągnięcia merytoryczne**

Asseco Slovakia jest już 4 lata okazicielem ISO 9001:2000. W 3. kwartale przebiegl w spółce Asseco Slovakia audyt okresowy ISO 9001:2000. Audyt przebiegl w już oddziale Asseco Slovakia w Pradze z wynikiem bez zastrzeżeń.

Slovanet został członkiem najważniejszej organizacji ICT na Słowacji, w której działają znaczące ICT firmy na Słowacji – IT Slovak Association.

**10. Wskazanie czynników, które w ocenie Spółki będą miały wpływ na osiągnięte przez nią wyniki w perspektywie co najmniej kolejnego kwartału.**

Zdaniem Zarządu Asseco Slovakia, a.s. obecna sytuacja finansowa Grupy, jej potencjał produkcyjny oraz pozycja rynkowa nie stwarzają zagrożeń dla jej dalszego rozwoju w 2006 roku. Istnieje jednak wiele czynników zarówno o wewnętrznym, jak i zewnętrznym charakterze, które bezpośrednio, bądź pośrednio będą miały wpływ na osiągnięte w następnych kwartałach wyniki finansowe.

Do czynników zewnętrznych mających wpływ na przyszłe wyniki finansowe Grupy Asseco Slovakia zaliczamy: rozwój sytuacji ekonomicznej Słowacji, wzrost zapotrzebowania na rozwiązania informatyczne w sektorze bankowym i ubezpieczeniowym, jak również w administracji publicznej, działania konkurentów z branży informatycznej, kształtowanie się kursów walut.

Do czynników wewnętrznych mających wpływ na przyszłe wyniki finansowe Grupy Asseco Slovakia zaliczamy: przebieg realizacji zawartych kontraktów, wyniki przetargów i negocjacji nowych kontraktów w sektorze informatycznym.

Dodatkowo istotnym czynnikiem mogącym mieć wpływ na sytuację finansową Grupy Asseco Slovakia będą zmiany w ramach struktury Grupy, zgodnie z deklarowaną strategią trwają prace nad budową Centrum Oprogramowania w Europie Środkowo-Wschodniej, jak również zaplanowane połączenie Slovanet a SLNT.